



管理人の先生から、毎回
激励メッセージが届きます!


お母さんの代わりに 家庭学習を監視




こんなイメージです!!
PC画面上にみんなの勉強姿が!
顔は映らないので安心!
手元だけでOK!




先生が監視してくれるシステムで
ご自宅でも **全国** のみんなと
一緒に勉強
ができる!



「絶対に
頑張るぞ」





**家でも塾のように
集中できる環境がココに!**
**全国の仲間と一緒に勉強する
オンライン学習室です。**

スパルタ先生は365日OPEN!

レギュラー開室時間: 18:00~22:30 (365日)

土日祝・長期休暇開室時間: レギュラー開室時間+9:00~11:00

春・夏・冬休みは、朝からの学習習慣の維持を目的として、朝の時間帯を開室!

**開室
していない
時間もOK!**

学習促進タイムキーパーで
メリハリのある学習を
ログで残せます!

ランキングや
景品もある
イベントもあるので

**楽しく
続けられます!**



**学んだことを
忘れる前に
復習する場合**

成績を上げるには、
記憶が残っている
翌日のうちに復習する!

昨日、学んだことから、
すぐに思い出せて、
問題がサクサク解ける!

短時間で完了!

記憶を定着させる方法

人は、忘れる生き物です。
しかし、復習すれば、忘れづらくなります。



1日経つと74%も忘れてしまう!

※厳密に言うと、74%は節約率(=一度覚えたことを学び直すのにかかる労力)を示しています。



**学んだことを
忘れてから
復習した場合**

提出直前がやる気出るし
自分のタイミングで
やってもいいでしょ?

学習日から時間が空いて
忘れてしまう。まとめると
量が多くてつらい。

長時間でも終わらず...

思い出す回数が多いほど、記憶は定着! だから、毎日コツコツがおすすめ!

わかった!

やるなら、短時間で完了
したい! 成績が上がる
やり方になりたい! 必ず
学んだ翌日からやろう!

でも...

家だと集中できないし
...一人ではやりきる
自信がない... どうす
れば良いんだろう。

だから...

みんなぐで、全国の仲間のが
んばる姿に刺激を受け、管理
人からの激励でやる気UP!
さあ、一緒に勉強しよう!

みんなぐには
こんな
効果も!

入室時には、毎回「**目標宣言**」を行うので、目的をもって勉強に取り組む習慣がつきます!

退室時には、毎回「**学習の振り返り**」を行うので、学習効果が更にアップ!

体験・ご質問 ご遠慮なく! **いなげや** 近く
ワズミースクール&オンライン スパルタ塾
松伏町松伏550-6 ☎050-3579-1016 (浅井)



お好きなものもチョイス！ お子様に合わせた学習塾が作れる！

お子様の学年は？

幼稚園児
小学生
中学正
高校生

費用は？

780円
35,100円

どうやって通うの？

通学
or
オンライン

どんなシステム？

通い放題
チケット制

教科はいくつ？

1教科
or
5教科

指導スタイルは？

補習スタイル
先取スタイル

これはいいかも！



お母様の心配や
負担を取り除き
ハイブリッドで理想的な
学習塾を構築できます。

お好きなものも
お選びいただけます！



さらに細かくえらべる学習項目！

Q1 どんな先生がいるの？

東大講師・ベテラン講師・外国人講師、
お子様に合った先生が選べます！

Q2 塾に通う効果は？

学校の勉強が効率的に学べるので
部活などにも時間が使えるようになります。

Q3 講習の制度は？

長期講習あり、長期講習なし、
短期講習、定期講習などから選べます。

Q4 どんなテストがあるの？

定期テストUP、北辰テストUP、などお選びいただけます。

Q5 学習方法は？

タブレット・赤ペン添削・テキストなどから選べます。

Q6 塾の種類は？

有名塾の指導力や、個人塾の細やかさなど両方があります。

Q7 受験タイプは？

公立高校受験、難関私立受験、などから選べます。

Q8 先生はどんな感じ？

最強AI先生や 人間味のある先生がいます！

Q9 指導スタイルは？

質問し放題や、ヒントを与えて考える導く、などが選べます。

Q10 学習スピードは選べる？

即効性、長期性、ご希望に合わせてお選びいただけます。

Q11 教え方は？

基本、テクニック、ご希望に合わせてお選びいただけます。



活用しています。自分専用AI教材 atama+

「わかる」「できる」の連続で、やる気も成績もアップします

アタマプラスは、人間では不可能な分析力であなたの気づいていない「苦手」を発見し、成績アップに必要な演習・解説動画を組み合わせ提案する“超”オーダーメイドの問題集です。一人ひとりの理解度や集中状態に合わせて、AIが膨大なコンテンツの中から、何をどの順番でどのくらい学習すればよいかを提案してくれるので、勉強法に迷うことはありません。自分だけのペースで、無理なく着実に実力がついていき、やる気も成績も共にアップします。




知的財産権の宣言

- ・ 本教材の内容は、著作権法によって保護されている著作権物です。
- ・ 本教材は、事故利用に限ります。
- ・ 本教材の複製、転売（オークション出店含む）、転用、流用は一切禁止いたします。
違法行為が発見された場合は、担当弁護士より損害賠償請求いたします。

英語が苦手な生徒も理解出来る！

超かんたん英文法！



はじめに

この「超かんたん英文法」は、英語が苦手な中学生が、
英語が得意になり、英語が好きになってもらうためのテキストです。

簡潔な説明とかんたんな単語で構成され、
脳の記憶のメカニズムを利用して、
英文法をかんたんに理解出来るよう工夫されています。

また巻末には、
「発音記号」「不規則動詞」「アクセント」「反意語」「イディオム」
などを効率よく覚えられるように暗記表がついています。

このテキストで、
英語が得意になってくれる生徒が
1人でも増えてくれることを
願っています。

目次

章	内容	ページ
	このテキストの特徴と使い方	3-4
第1章	be 動詞(基礎編)	5-6
第2章	be 動詞(応用編)	7-8
第3章	一般動詞(基礎編)	9-10
第4章	疑問詞	11-12
第5章	命令文	13-14
第6章	冠詞・名詞・代名詞	15-16
第7章	一般動詞(応用編)	17-18
第8章	前置詞	19-20
第9章	進行形	21-22
第10章	助動詞(基礎編)	23-24
第11章	過去形	25-26
第12章	助動詞(応用編)	27-28
第13章	to 不定詞・動名詞	29-30
第14章	There is の文	31-32
第15章	比較(基礎編)	33-34
第16章	比較(応用編)	35-36
第17章	受け身	37-38
第18章	現在完了	39-40
第19章	分詞	41-42
第20章	関係代名詞	43-44
	発音記号を覚えよう	45
	高校入試対策①～⑥	47-52
1章～20章	解答	53-92

第1章 be 動詞（基礎編）

できるだけ、短く簡潔な文章で、必要事項を解説しています。

① 単数と複数

単数とは1つ、複数とは2つ以上を表します。

例) 彼 = 1人 = 単数 彼ら = 2人以上 = 複数

単数か複数か、正しい方に○をつけましょう。

- | | | | | | |
|---------|------|----|---------|------|----|
| 1. 私 | → 単数 | 複数 | 4. 1冊の本 | → 単数 | 複数 |
| 2. 私達 | → 単数 | 複数 | 5. 5冊の本 | → 単数 | 複数 |
| 3. 伴田来未 | → 単数 | 複数 | 6. 私と花子 | → 単数 | 複数 |

② be 動詞とは？

be 動詞とは、am[アム]、is[イズ]、are[アー]のことで、「**です**」という意味です。

英語では、この3種類の「です」を次のように使い分けます。

am → 1 だけにつく 例) 私は先生**です** → I am a teacher.

is → 単数につく 例) 彼女は先生**です** → She is a teacher.

are → 複数と you につく 例) あなたは先生**です** → You are a teacher.

- | | |
|-------------|----------------------|
| 1. あなたは学生です | → You () a student. |
| 2. 彼女は学生です | → She () a student. |
| 3. 彼は学生です | → He () a student. |

③ 「～ではありません」

「～ではありません」という場合、**be 動詞の後に not** をつけます。

例) 彼女は先生**ではありません** → She is not a teacher.

- | | |
|------------------|--------------------------|
| 1. あなたは学生ではありません | → You () () a student. |
| 2. 彼女は学生ではありません | → She () () a student. |
| 3. 彼は学生ではありません | → He () () a student. |

④ 「～ですか？」

「～ですか？」という場合、**be 動詞を文の頭につけます。最後は上げて読みます。**

例) 彼女は先生**ですか？** → Is she a teacher?

- | | |
|---------------|----------------------|
| 1. あなたは学生ですか？ | → () you a student? |
| 2. 彼女は学生ですか？ | → () she a student? |
| 3. 彼は学生ですか？ | → () he a student? |

⑤ 質問の答え方

「はい」はYes[イエス]、「いいえ」はNo[ノウ]です。

脳の記憶のメカニズムを利用し、当日・3日後・1週間後・2週間後・1ヶ月後の計5回チェックすることで、学習した内容を確実に自分のものにしましょう。

Is she a student?

is not

→ Yes, she is. No, she is not.

→ Yes, I ().

→ No, she () ().

→ Yes, he ().

この章のまとめです。

「答え」の部分の隠し、問題に答え下さい。答えたら、チェック欄に○×をつけ、×になった箇所はその番号の解説をもう一度読んで理解しましょう。

チェック					問題	答え
					① 単数とは？	1つ
					① 複数とは？	2つ以上
					② 1 だけにつく be 動詞	am
					② 単数につく be 動詞	is
					② you と複数につく be 動詞	are
					② 彼女は先生 です	She <u>is</u> a teacher.
					③ 彼女は先生 ではありません	She <u>is not</u> a teacher.
					④ 彼女は先生 ですか？	<u>Is</u> she a teacher?
					⑤ <u>はい、そうです</u>	<u>Yes, she is.</u>
					⑤ <u>いいえ、違います</u>	<u>No, she is not.</u>
					← チェックした日	
					← 間違った数	

第1章 be 動詞(基礎編)

名前

1. ()を埋めましょう。(説明①②参照)

- | | |
|---------------|-------------------------|
| ① 私はイチローです | → I () Ichiro. |
| ② 彼はイチローです | → He () Ichiro. |
| ③ 私はヒカルです | → I () Hikaru. |
| ④ 香川はサッカー選手です | → Kagawa () a soccer p |
| ⑤ 私達は日本人です | → We () Japanese. |
| ⑥ 彼女はヒカルです | → She () Hikaru. |
| ⑦ ゆいは歌手です | → Yui () a singer. |
| ⑧ 彼らは日本人です | → They () Japanese. |
| ⑨ これはポチです | → This () Pochi. |
| ⑩ あれはポチです | → That () Pochi. |

通常の問題集だと、ページが進むにつれ、単語のレベルも上がり、分からない単語が並んでいるだけで、学習すべき文法事項を難しいと錯覚してしまいます。

このテキストでは、基礎的な単語だけを使って、文法の理解力を高めることが出来るように構成されています。

2. ()を埋めましょう。(説明③④参照)

- | | |
|-------------------|---------------------|
| ① 私はイチローではありません | → I ()() Ichiro. |
| ② 彼はイチローではありません | → He ()() Ichiro. |
| ③ 私はヒカルではありません | → I ()() Hikaru. |
| ④ 香川はテニス選手ではありません | → Kagawa ()() a |
| ⑤ 私達は日本人ではありません | → We ()() Japane |
| ⑥ 彼女はヒカルですか? | → ()() Hikaru? |
| ⑦ ゆいは歌手ですか? | → ()() a singer? |
| ⑧ 彼らは日本人ですか? | → ()() Japanese? |
| ⑨ これはポチですか? | → ()() Pochi? |
| ⑩ あれはポチですか? | → ()() Pochi? |

また、どのページも高い正答率で答えられるようになっているので、生徒の自信にもつながります。

3. ()を埋めましょう。(説明⑤参照)

- | | |
|----------------------|------------------|
| ① Is he Ichiro? | → Yes, ()(). |
| ② Is he Ichiro? | → No, ()()(). |
| ③ Is she Nanako? | → Yes, ()(). |
| ④ Is she Nanako? | → No, ()()(). |
| ⑤ Are they BEATLES? | → Yes, ()(). |
| ⑥ Are they BEATLES? | → No, ()()(). |
| ⑦ Is he a singer ? | → Yes, ()(). |
| ⑧ Is he a singer ? | → No, ()()(). |
| ⑨ Are you a teacher? | → Yes, ()(). |
| ⑩ Are you a teacher? | → No, ()()(). |

分からない項目は、もう一度、この番号の解説を読みましょう。

4. 並べ替えましょう[不要な語が1語あります]。(説明②～⑤参照)

- | | |
|-----------------------------|---------------------------|
| ① 彼は遼です | (Ryo/ am/ is/ he) |
| → _____ | |
| ② あなたは学生ですか? | (you/ a student/ is/ are) |
| → _____ | |
| ③ 私はアキ子ではありません | (I/ not/ Akiko/ is/ am) |
| → _____ | |
| ④ Is he a student? はい、そうです | (he, is, Yes/ not) |
| → _____ | |
| ⑤ Is he a student? いいえ、違います | (No/ not/ he/ is/ she) |
| → _____ | |

第1章 be 動詞（基礎編）

① 単数と複数

単数とは1つ、複数とは2つ以上を表します。

例) 彼 = 1人 = 単数 彼ら = 2人以上 = 複数

単数か複数か、正しい方に○をつけましょう。

- | | | | | | |
|---------|------|----|---------|------|----|
| 1. 私 | → 単数 | 複数 | 4. 1冊の本 | → 単数 | 複数 |
| 2. 私達 | → 単数 | 複数 | 5. 5冊の本 | → 単数 | 複数 |
| 3. 倅田来未 | → 単数 | 複数 | 6. 私と花子 | → 単数 | 複数 |

② be 動詞とは？

be 動詞とは、am[アム]、is[イズ]、are[アー]のことで、「**です**」という意味です。

英語では、この3種類の「です」を次のように使い分けます。

am → I だけにつく 例) 私は先生**です** → I am a teacher.

is → 単数につく 例) 彼女は先生**です** → She is a teacher.

are → 複数と you につく 例) あなたは先生**です** → You are a teacher.

- | | |
|-------------|----------------------|
| 1. あなたは学生です | → You () a student. |
| 2. 彼女は学生です | → She () a student. |
| 3. 彼は学生です | → He () a student. |

③ 「～ではありません」

「～ではありません」という場合、**be 動詞の後に not** をつけます。

例) 彼女は先生**ではありません** → She is not a teacher.

- | | |
|------------------|--------------------------|
| 1. あなたは学生ではありません | → You () () a student. |
| 2. 彼女は学生ではありません | → She () () a student. |
| 3. 彼は学生ではありません | → He () () a student. |

④ 「～ですか？」

「～ですか？」という場合、**be 動詞を文の頭につけます。最後は上げて読みます。**

例) 彼女は先生**ですか？** → Is she a teacher?

- | | |
|---------------|----------------------|
| 1. あなたは学生ですか？ | → () you a student? |
| 2. 彼女は学生ですか？ | → () she a student? |
| 3. 彼は学生ですか？ | → () he a student? |

⑤ 質問の答え方

「はい」はYes[イエス]、「いいえ」はNo[ノウ]です。

「はい」の場合、Yes、誰が です

「いいえ」の場合、No、誰が ではありません

例) Is she a teacher? → Yes, she is. No, she is not.

- | | |
|-----------------------|--------------------|
| 1. Are you a student? | → Yes, I (). |
| 2. Is she a student? | → No, she () (). |
| 3. Is he a student? | → Yes, he (). |

チェック					問題	答え
					① 単数とは？	1つ
					① 複数とは？	2つ以上
					② I だけにつく be 動詞	am
					② 単数につく be 動詞	is
					② you と複数につく be 動詞	are
					② 彼女は先生 です	She <u>is</u> a teacher.
					③ 彼女は先生 ではありません	She <u>is not</u> a teacher.
					④ 彼女は先生 ですか？	<u>Is</u> she a teacher?
					⑤ <u>はい、そうです</u>	<u>Yes, she is.</u>
					⑤ <u>いいえ、違います</u>	<u>No, she is not.</u>
					← チェックした日	
					← 間違った数	

第1章 be 動詞(基礎編)

名前

1. ()を埋めましょう。(説明①②参照)

- | | |
|---------------|-------------------------------|
| ① 私はイチローです | → I () Ichiro. |
| ② 彼はイチローです | → He () Ichiro. |
| ③ 私はヒカルです | → I () Hikaru. |
| ④ 香川はサッカー選手です | → Kagawa () a soccer player. |
| ⑤ 私達は日本人です | → We () Japanese. |
| ⑥ 彼女はヒカルです | → She () Hikaru. |
| ⑦ ゆいは歌手です | → Yui () a singer. |
| ⑧ 彼らは日本人です | → They () Japanese. |
| ⑨ これはポチです | → This () Pochi. |
| ⑩ あれはポチです | → That () Pochi. |

2. ()を埋めましょう。(説明③④参照)

- | | |
|-------------------|----------------------------------|
| ① 私はイチローではありません | → I ()() Ichiro. |
| ② 彼はイチローではありません | → He ()() Ichiro. |
| ③ 私はヒカルではありません | → I ()() Hikaru. |
| ④ 香川はテニス選手ではありません | → Kagawa ()() a tennis player. |
| ⑤ 私達は日本人ではありません | → We ()() Japanese. |
| ⑥ 彼女はヒカルですか? | → ()() Hikaru? |
| ⑦ ゆいは歌手ですか? | → ()() a singer? |
| ⑧ 彼らは日本人ですか? | → ()() Japanese? |
| ⑨ これはポチですか? | → ()() Pochi? |
| ⑩ あれはポチですか? | → ()() Pochi? |

3. ()を埋めましょう。(説明⑤参照)

- | | |
|----------------------|------------------|
| ① Is he Ichiro? | → Yes, ()(). |
| ② Is he Ichiro? | → No, ()()(). |
| ③ Is she Nanako? | → Yes, ()(). |
| ④ Is she Nanako? | → No, ()()(). |
| ⑤ Are they SMAP? | → Yes, ()(). |
| ⑥ Are they SMAP? | → No, ()()(). |
| ⑦ Is he a singer ? | → Yes, ()(). |
| ⑧ Is he a singer ? | → No, ()()(). |
| ⑨ Are you a teacher? | → Yes, ()(). |
| ⑩ Are you a teacher? | → No, ()()(). |

4. 並べ替えましょう[不要な語が1語あります]。(説明②～⑤参照)

- | | |
|-----------------------------|---------------------------|
| ① 彼は遼です | (Ryo/ am/ is/ he) |
| → _____ | |
| ② あなたは学生ですか? | (you/ a student/ is/ are) |
| → _____ | |
| ③ 私はアキ子ではありません | (I/ not/ Akiko/ is/ am) |
| → _____ | |
| ④ Is he a student? はい、そうです | (he, is, Yes, / not) |
| → _____ | |
| ⑤ Is he a student? いいえ、違います | (No, / not/ he/ is/ she) |
| → _____ | |

第2章 be 動詞（応用編）

① 「です」以外の意味

be 動詞は「います」という意味もあります。後に場所を表す言葉がつくと、この意味になります。

例) I am in Tokyo. 「私は東京にいます」

1. 私は横浜にいます → I () in Yokohama.
2. 私達は横浜にいます → We () in Yokohama.
3. 彼は横浜にいます → He () in Yokohama.

② 「～出身」

「～出身」は英語では「from ～」と言います。

例) 私は横浜出身です → I am from Yokohama.

1. 私は日本出身です → I () () Japan.
2. 私達は横浜出身です → We () () Yokohama.
3. 彼はアメリカ出身です → He () () America.

③ be 動詞の短縮

be 動詞を短縮する場合、最初の文字を短縮し、そこに「'」をつけます。

例) I am → I' m He is → He' s You are → You' re

1. 私は日本出身です → () from Japan.
2. 私達は横浜出身です → () from Yokohama.
3. 彼はアメリカ出身です → () from America.

④ be 動詞+not の短縮

be 動詞+ not を短縮する場合、o を短縮し、代わりに「'」をつけます。am not は短縮しません。

例) is not → isn' t are not → aren' t

1. 私は日本出身ではありません → I () () from Japan.
2. 私達は横浜出身ではありません → We () from Yokohama.
3. 彼はアメリカ出身ではありません → He () from America.

⑤ 注意すべき答え方

答えるとき、「人の名前」や「これ」「あれ」が使えません。「彼」「彼女」「彼ら」「それ」などに直します。

例) Is Tom a student? → ○ Yes, he is. × Yes, Tom is.

1. Is Ichiro a teacher? → No, () isn' t.
2. Is Ayumi a singer? → Yes, () is.
3. Is this your pen? → Yes, () is.

チェック					問題	答え
					① I <u>am</u> in Tokyo.	私は東京に <u>います</u>
					② I am <u>from</u> Tokyo.	私は東京 <u>出身</u> です
					③ I am の短縮形	<u>I' m</u>
					③ He is の短縮形	<u>He' s</u>
					③ You are の短縮形	<u>You' re</u>
					④ is not の短縮形	<u>isn' t</u>
					④ are not の短縮形	<u>aren' t</u>
					⑤ Is <u>Ayumi</u> a singer? (Yes で答える)	Yes, <u>she</u> is.
					← チェックした日	
					← 間違った数	

第2章 be 動詞(応用編)

名前

1. ()を埋めましょう。(説明①②参照)

- | | |
|------------------|---------------------------|
| ① 私は横浜にいます | → I () in Yokohama. |
| ② 彼はアメリカにいます | → He () in America. |
| ③ 松井はニューヨークにいます | → Matsui () in New York. |
| ④ 彼らは東京にいます | → They () in Tokyo. |
| ⑤ 彼女達は韓国にいます | → They () in Korea. |
| ⑥ 私は日本出身です | → I () () Japan. |
| ⑦ 彼女はカナダ出身です | → She () () Canada. |
| ⑧ 私達はオーストラリア出身です | → We () () Australia. |
| ⑨ 彼は島根出身です | → He () () Shimane. |
| ⑩ 彼らはアメリカ出身です | → They () () America. |

2. ()を埋めましょう。(説明③④参照)

- | | |
|--------------------|--------------------------------|
| ① 私は学生です | → () a student. |
| ② 彼はきよしです | → () Kiyoshi. |
| ③ 彼らは私達の先生です | → () our teachers. |
| ④ あなたは私の友達です | → () my friend. |
| ⑤ 彼女は奈々子です | → () Nanako. |
| ⑥ 彼はテニス選手ではありません | → He () a tennis player. |
| ⑦ 彼女達はバレー選手ではありません | → They () volleyball players. |
| ⑧ 私達はカナダ出身ではありません | → We () from Canada. |
| ⑨ アキ子は男ではありません | → Akiko () a man. |
| ⑩ 私は歌手ではありません | → () () a singer. |

3. ()を埋めましょう。(説明⑤参照)

- | | |
|--------------------------------|-------------------|
| ① Are you from Canada? | → Yes, () am. |
| ② Is Ms. Green from America? | → Yes, () is. |
| ③ Is Ayumi a singer? | → Yes, () is. |
| ④ Is this your pen? | → Yes, () is. |
| ⑤ Are they your friends? | → Yes, () are. |
| ⑥ Is Shinji a baseball player? | → No, () isn' t. |
| ⑦ Is Ken from Brazil? | → No, () isn' t. |
| ⑧ Is Hanako a teacher? | → No, () isn' t. |
| ⑨ Is that your dog? | → No, () isn' t. |
| ⑩ Is Ichiro in Japan? | → No, () isn' t. |

4. 並べ替えましょう[不要な語が1語あります]。(説明①～⑤参照)

- | | |
|------------------|-----------------------------------|
| ① 彼はイングランド出身ですか? | (he/ from/ am/ is/ England) |
| → _____ | |
| ② 彼は私のお父さんです | (my/ father/ He' s/ is) |
| → _____ | |
| ③ 私達は横浜出身です | (we' re/ we' are/ Yokohama/ from) |
| → _____ | |
| ④ 彼らはスマップではありません | (SMAP/ are' t/ aren' t/ they) |
| → _____ | |
| ⑤ 彼女は歌手ではありません | (a singer/ she/ not/ isn' t) |
| → _____ | |

第3章 一般動詞（基礎編）

① 文の種類

肯定文 → 「～します」という**普通の文**

否定文 → 「～しません」という**否定の文**

疑問文 → 「～しますか?」という**疑問の文**

文の種類として、正しい方に○をつけましょう。

1. 私は車を運転しません → 肯定文 否定文 疑問文
2. 香川はヨーロッパでサッカーをしますか? → 肯定文 否定文 疑問文
3. ハリーポッターは面白いです → 肯定文 否定文 疑問文

② 一般動詞の文の順番

「走る」「食べる」など動作を表す言葉を一般動詞と言い、**誰が** **どうする** **何を** の**順番**になります。

例) 彼らは英語を話します → They speak English.

1. 彼らは英語を勉強します → () () ().
2. あなたはトムを知っています → () () ().
3. 彼らはテニスをします → () () ().

③ 一般動詞の否定文

一般動詞の否定文は、**動詞の前に don' t** をつけます。

例) 彼らは英語を話しません → They don' t speak English.

1. 彼らは英語を勉強しません → They () () English.
2. あなたはトムを知りません → You () () Tom.
3. 彼らはテニスをしません → They () () tennis.

④ 一般動詞の疑問文

一般動詞の疑問文は、**文の頭に Do** をつけます。

例) 彼らは英語を話しますか? → Do they speak English?

1. 彼らは英語を勉強しますか? → () they () English?
2. あなたはトムを知っていますか? → () you () Tom?
3. 彼らはテニスをしますか? → () they () tennis?

⑤ 質問の答え方

「はい」なら、**Yes**、**誰が** **do**

「いいえ」なら、**No**、**誰が** **don' t** になります。

例) Do they speak English? → Yes, they do. No, they don' t.

1. Do they study English? → Yes, () ().
2. Do you know Tom? → No, () ().
3. Do they play tennis? → Yes, () ().

チェック					問題	答え
					② 彼らは英語を <u>話します</u>	They <u>speak</u> English.
					③ 彼らは英語を話 <u>しません</u>	They <u>don' t</u> speak English.
					④ 彼らは英語を話 <u>しますか?</u>	<u>Do</u> they speak English?
					⑤ <u>はい、話します</u>	<u>Yes, they do.</u>
					⑤ <u>いいえ、話しません</u>	<u>No, they don' t.</u>
					← チェックした日	
					← 間違った数	

第3章 一般動詞(基礎編)

名前

1. ()を埋めましょう。(説明②参照)

- | | |
|---------------------|-------------------------|
| ① 私は英語を勉強します | → I () English. |
| ② 彼らはヒカルが好きです | → They () Hikaru. |
| ③ 私はすき焼きを料理します | → I () Sukiyaki. |
| ④ 私達はサッカーをします | → We () soccer. |
| ⑤ 彼らは東京に住んでいます | → They () in Tokyo. |
| ⑥ 彼らはサッカーをします | → () () soccer. |
| ⑦ 私は野球が好きです | → () () baseball. |
| ⑧ 彼らはオーストラリアに住んでいます | → () () in Australia. |
| ⑨ 私達はハリーポッターが好きです | → () () Harry Potter. |
| ⑩ 彼らは日本語を勉強します | → () () Japanese. |

2. ()を埋めましょう。(説明③参照)

- | | |
|------------------------|------------------------------|
| ① 私は英語を勉強しません | → I () () English. |
| ② 彼らはヒカルが好きではありません | → They () () Hikaru. |
| ③ 私はすき焼きを料理しません | → I () () Sukiyaki. |
| ④ 私達はサッカーをしません | → We () () soccer. |
| ⑤ 彼らは東京に住んでいません | → They () () in Tokyo. |
| ⑥ 彼らはサッカーをしません | → They () () soccer. |
| ⑦ 私は野球が好きではありません | → I () () baseball. |
| ⑧ 彼らはオーストラリアに住んでいません | → They () () in Australia. |
| ⑨ 私達はハリーポッターが好きではありません | → We () () Harry Potter. |
| ⑩ 彼らは日本語を勉強しません | → They () () Japanese. |

3. ()を埋めましょう。(説明④⑤参照)

- | | |
|-----------------------|------------------------------|
| ① 彼らはヒカルが好きですか? | → () they () Hikaru? |
| ② はい、好きです | → Yes, () (). |
| ③ 彼らはサッカーをしますか? | → () they () soccer? |
| ④ はい、します | → Yes, () (). |
| ⑤ 彼らはオーストラリアに住んでいますか? | → () they () in Australia? |
| ⑥ いいえ、住んでいません | → No, () (). |
| ⑦ あなたはハリーポッターが好きですか? | → () you () Harry Potter? |
| ⑧ はい、好きです | → Yes, () (). |
| ⑨ あなたはすき焼きを料理しますか? | → () you () Sukiyaki? |
| ⑩ いいえ、しません | → No, () (). |

4. 並べ替えましょう[不要な語が1語あります]。(説明②～⑤参照)

- | | |
|-------------------|--------------------------------|
| ① 彼らはカナダに住んでいます | (in Canada/ they/ do/ live) |
| → _____ | |
| ② 私はテニスが好きです | (I/ tennis/ live/ like) |
| → _____ | |
| ③ 彼らは数学が好きではありません | (they/ math/ don' t/ do/ like) |
| → _____ | |
| ④ あなたはテレビを見ますか? | (do/ watch/ TV / are/ you) |
| → _____ | |
| ⑤ あなたは彩が好きですか? | (like/ Aya/ don' t/ you/ do) |
| → _____ | |

第4章 疑問詞

① 疑問詞

who [フー] →「誰」 **whose** [フーズ] →「誰の」
when [ウェン] →「いつ」 **where** [ウェア] →「どこ」
what [ワト] →「何」 **how** [ハウ] →「どのように/どの位」

② 疑問詞の使い方

まず疑問詞がきて、その後に疑問文がきます。

例) これは**何**ですか? → **What** is this?
 あなたは**いつ**勉強しますか? → **When** do you study?
 1. あなたは何を勉強しますか? → () do you study?
 2. あなたはどこで勉強しますか? → () do you study?
 3. 彼女は誰ですか? → () is she?

③ 疑問詞につく語

「何時」「誰のペン」のように、**疑問詞に他の言葉がつく場合、疑問詞の後**につきます。

例) 何**時** → What **time** 誰の**ペン** → Whose **pen**
 1. あなたは何時に勉強しますか? → () () do you study?
 2. これは誰の机ですか? → () () is this?
 3. あなたの車は何色ですか? → () () is your car?

④ その他の疑問詞

How old「何才」、**How much**「いくら」、**What day**「何曜日」

1. これはいくらですか? → () () is this?
 2. 今日は何曜日ですか? → () () is today?
 3. あなたは何才ですか? → () () are you?

チェック					問題	答え
					① who[フー]	誰
					① whose[フーズ]	誰の
					① what[ワト]	何
					① when[ウェン]	いつ
					① where[ウェア]	どこ
					① how[ハウ]	どのように/どの位
					② あなたは いつ 勉強しますか?	When do you study?
					③ あなたは 何時に 勉強しますか?	What time do you study?
					④ あなたは 何才 ですか?	How old are you?
					④ これは いくら ですか?	How much is this?
					④ 今日 は何曜日 ですか?	What day is today?
					← チェックした日	
					← 間違った数	

第4章 疑問詞

名前

1. ()を埋めましょう。(説明①②参照)

- | | |
|-------------------|-------------------------|
| ① あなたはどこで勉強しますか? | → () do you study? |
| ② あなたはいつ勉強しますか? | → () do you study? |
| ③ あなたは何を勉強しますか? | → () do you study? |
| ④ あなたはどのように話しますか? | → () do you speak? |
| ⑤ あなたはどこで話しますか? | → () do you speak? |
| ⑥ 彼は誰ですか? | → () is he? |
| ⑦ この車は誰のですか? | → () is this car? |
| ⑧ これは何ですか? | → () is this? |
| ⑨ 彼はどこですか? | → () is he? |
| ⑩ あなたの誕生日はいつですか? | → () is your birthday? |

2. ()を埋めましょう。(説明③参照)

- | | |
|----------------------------|--------------------------------|
| ① あなたは何色が好きですか? | → () () do you like? |
| ② あなたは何の科目(subject)が好きですか? | → () () do you like? |
| ③ あなたは何時に勉強しますか? | → () () do you study? |
| ④ あなたは何語(language)を話しますか? | → () () do you speak? |
| ⑤ これは誰の車ですか? | → () () is this? |
| ⑥ これは誰のバッグですか? | → () () is this? |
| ⑦ これは誰のノートですか? | → () () is this? |
| ⑧ これは誰の机ですか? | → () () is this? |
| ⑨ この川はどの位長いですか? | → () () is this river? |
| ⑩ 横浜駅はどの位遠い(far)ですか? | → () () is Yokohama station? |

3. ()を埋めましょう。(説明④参照)

- | | |
|----------------------|---------------------------------|
| ① 彼は何才ですか? | → () () is he? |
| ② これはいくらですか? | → () () is this? |
| ③ 彼女は何才ですか? | → () () is she? |
| ④ 今日は何曜日ですか? | → () () is today? |
| ⑤ このDVDはいくらですか? | → () () is this DVD? |
| ⑥ 健は何才ですか? | → () () is Ken? |
| ⑦ あなたは何曜日に英語を勉強しますか? | → () () do you study English? |
| ⑧ チーズバーガーはいくらですか? | → () () is a cheese burger? |
| ⑨ 彼らは何曜日にサッカーをしますか? | → () () do they play soccer? |
| ⑩ あなたは何才ですか? | → () () are you? |

4. 並べ替えましょう[不要な語が1語あります]。(説明①～④参照)

- | | |
|---------------------|--|
| ① あなたはいつテニスをしますか? | (you/ tennis/ do/ are/ play/ when) |
| → _____ | |
| ② 松井のバットは何色ですか? | (Matsui' s bat/ how/ is/ what/ color) |
| → _____ | |
| ③ これは誰のラケットですか? | (racket/ this/ is/ who/ whose) |
| → _____ | |
| ④ このTシャツはいくらですか? | (T-shirt/ how/ this/ is/ which/ much) |
| → _____ | |
| ⑤ あなたは何時に英語を勉強しますか? | (what/ English/ how/ do/ you/ time/ study) |
| → _____ | |

第5章 命令文

① 「～しなさい」

動詞で始めます。 例) Study English.

1. 花子を手伝いなさい → () Hanako.
2. 東京に行きなさい → () to Tokyo.
3. 私の車を洗いなさい → () my car.

② 「～してください」

「～しなさい」の文の頭に **please** をつけます。例) Please study English.

1. 花子を手伝ってください → () () Hanako.
2. 東京に行ってください → () () to Tokyo.
3. 私の車を洗ってください → () () my car.

③ 「～してはいけません」

「～しなさい」の文の頭に **Don' t** をつけます。例) Don' t study English.

1. 花子を手伝ってはいけません → () () Hanako.
2. 東京に行ってはいけません → () () to Tokyo.
3. 私の車を洗ってはいけません → () () my car.

④ 「～しましょう」「～しましょうか?」

「～しましょう」と言う場合、「～しなさい」の文の頭に **Let' s**[レッツ]をつけます。

「～しましょうか?」と言う場合、「～しなさい」の頭に **Shall we**[シャル ウィ]をつけます。

例) 英語を勉強しましょう → Let' s study English.

英語を勉強しましょうか? → Shall we study English?

1. 花子を手伝いましょう → () () Hanako.
2. 東京に行きましょうか? → () () () to Tokyo?
3. 私の車を洗いましょう → () () my car.

⑤ 「～でありなさい」

be 動詞で始めます。 例) 優しくありなさい → Be kind.

1. 良い父親でありなさい → () a good father.
2. 良い子でいなさい → () a good girl.
3. 優しくありなさい → () kind.

⑥ 「そうすれば」「そうしないと」

「～しなさい」の文の後に **and** をつけると、「**そうすれば**」という意味。

「～しなさい」の文の後に **or** をつけると、「**そうしないと**」という意味になります。

例) 英語を勉強しなさい、そうすれば… → Study English, and …

1. テニスをしなさい、そうすれば… → Play tennis, () …
2. テニスをしなさい、そうしないと… → Play tennis, () …
3. 英語を勉強しなさい、そうすれば… → Study English, () …

チェック					問題	答え
					① 英語を勉強 <u>しなさい</u>	<u>Study</u> English.
					② 英語を勉強 <u>してください</u>	<u>Please</u> study English.
					③ 英語を勉強 <u>してはいけません</u>	<u>Don' t</u> study English.
					④ 英語を勉強 <u>しましょう</u>	<u>Let' s</u> study English.
					④ 英語を勉強 <u>しましょうか?</u>	<u>Shall we</u> study English?
					⑤ 優しく <u>ありなさい</u>	<u>Be</u> kind.
					⑥ 英語を勉強しなさい、 <u>そうすれば</u> …	Study English, <u>and</u> …
					⑥ 英語を勉強しなさい、 <u>そうしないと</u> …	Study English, <u>or</u> …
					← チェックした日	
					← 間違った数	

第5章 命令文

名前

1. ()を埋めましょう。(説明①②参照)

- | | |
|-----------------|------------------------|
| ① 歌を歌いなさい | → () a song. |
| ② 車を運転しなさい | → () a car. |
| ③ 野球をしなさい | → () baseball. |
| ④ 英語を話しなさい | → () English. |
| ⑤ お母さんを手伝いなさい | → () your mother. |
| ⑥ 歌を歌ってください | → () () a song. |
| ⑦ 車を運転してください | → () () a car. |
| ⑧ 野球をしてください | → () () baseball. |
| ⑨ 英語を話してください | → () () English. |
| ⑩ お母さんを手伝ってください | → () () your mother. |

2. ()を埋めましょう。(説明③④参照)

- | | |
|------------------|----------------------------|
| ① 歌を歌ってはいけません | → () () a song. |
| ② 車を運転してはいけません | → () () a car. |
| ③ 野球をしてはいけません | → () () baseball. |
| ④ 英語を話してはいけません | → () () English. |
| ⑤ お母さんを手伝いましょう | → () () your mother. |
| ⑥ お母さんを手伝いましょうか? | → () () () your mother? |
| ⑦ 英語を勉強しましょう | → () () English. |
| ⑧ 英語を勉強しましょうか? | → () () () English? |
| ⑨ アメリカに行きましょう | → () () to America. |
| ⑩ アメリカに行きましょうか? | → () () () to America? |

3. ()を埋めましょう。(説明⑤⑥参照)

- | | |
|---------------------|-----------------------|
| ① 良い学生でありなさい | → () a good student. |
| ② 優しくありなさい | → () kind. |
| ③ 良い母親でありなさい | → () a good mother. |
| ④ 優しい男の子でありなさい | → () a kind boy. |
| ⑤ 彼女に会いなさい、そうすれば… | → Meet her, ()… |
| ⑥ 彼女に会いなさい、そうしないと… | → Meet her, ()… |
| ⑦ 英語を勉強しなさい、そうすれば… | → Study English, ()… |
| ⑧ 英語を勉強しなさい、そうしないと… | → Study English, ()… |
| ⑨ 東京に行きなさい、そうすれば… | → Go to Tokyo, ()… |
| ⑩ 東京に行きなさい、そうしないと… | → Go to Tokyo, ()… |

4. 並べ替えましょう[不要な語が1語あります]。(説明①～⑥参照)

- | | | |
|--------------------|-----------------------------------|---------|
| ① 日本語を話してはいけません | (speak/ don' t/ please/ Japanese) | → _____ |
| ② 彼らに会いましょう | (meet/ we/ let' s/ them) | → _____ |
| ③ 英語を勉強してください | (study/ please/ don' t/ English) | → _____ |
| ④ 良い兄でありなさい | (you/ be/ a good brother) | → _____ |
| ⑤ トムを手伝いなさい、そうすれば… | (Tom/ and/ or/ help) | → _____ |

第6章 冠詞・名詞・代名詞

① aの使い方

数えられるものが1つの場合 a をつけます。母音で始まる場合 an をつけます。

例) a pen 「(1つの)ペン」 / an apple 「(1つの)リンゴ」

数えられないものにはaはつきません。例) × I play a tennis.

1. 私は1本ペンを持っている → I have () pen.
2. 私は1冊英語の本を持っている → I have () English book.
3. 私は音楽が好きです → I like () music.

② 名詞の複数形

最後に s をつけます。s のつけ方は

ch, sh, s, o, x, で終わる語には es をつける 例) box → boxes

「子音字+y」で終わる語は、「y を i に変えて es」をつける 例) baby → babies

特別な複数形 man「男の人」→men、woman「女の人」→women、child「子供」→children

1. box 「箱」 → ()
2. city 「街」 → ()
3. apple 「リンゴ」 → ()
4. man 「男の人」 → ()
5. child 「子供」 → ()
6. glass 「グラス」 → ()

③ 特別なものの数え方

冷たい飲み物は glass、温かい飲み物は cup で表します。複数は glass や cup を複数にします。

例) 1杯の水 → a glass of water / 2杯のコーヒー → two cups of coffee

ケーキ、パンなどは piece を使って表します。例) 1切れのケーキ → a piece of cake

1. 1杯のお茶 → a () () tea
2. 2杯のお茶 → two () () tea
3. 2切れのパン → two () () bread

④ some と any

some は「いくつか」という意味です。疑問文や否定文の中では any に変わります。

例) They have some books. → Do they have any books? → They don't have any books.

1. 私は何本かペンを持っています → I have () pens.
2. あなたは何本かペンを持っていますか? → Do you have () pens?
3. 私はペンを1本も持っていない → I don't have () pens.

⑤ 日本語に訳さない it

「天候」「時」「距離」を表す文で、it は意味のない主語として使われます。

例) It is fine today. → 今日は晴れです

It is ten now. → 今10時です

チェック	問題	答え
	① 1つのリンゴ	an apple
	② 2つのリンゴ	2 apples
	② man 「男の人」の複数形	men 「メン」
	② woman 「女の人」の複数形	women 「ウィメン」
	② child 「子供」の複数形	children 「チルドレン」
	③ 1杯の水	a glass of water
	③ 2杯のコーヒー	two cups of coffee
	③ 1切れのケーキ	a piece of cake
	④ 彼らは何冊か本を持っています	They have <u>some</u> books.
	④ 彼らは何冊か本を持っていますか?	Do they have <u>any</u> books?
	④ 彼らは一冊も本を持っていません	They don't have <u>any</u> books.
	⑤ <u>It is</u> fine today.	今日は晴れです
	⑤ <u>It is</u> ten now.	今10時です
	← チェックした日	
	← 間違った数	

第6章 名詞・冠詞・代名詞 名前

1. a か an を入れましょう。必要ない場合は×を入れましょう。(説明①参照)

- ① 私は自転車を持っています → I have () bike.
- ② 私はリンゴを食べます → I eat () apple.
- ③ 私は少年を教えます → I teach () boy.
- ④ 私は横浜に住んでいます → I live in () Yokohama.
- ⑤ 私はネコを飼っています → I have () cat.
- ⑥ 私は子供がいます → I have () child.
- ⑦ 私は音楽が好きです → I like () music.
- ⑧ 私は英語の本を持っています → I have () English book.
- ⑨ 私は富士山が好きです → I like () Mt. Fuji.
- ⑩ 私はオレンジを食べます → I eat () orange.

2. () を埋めましょう。(説明②③参照)

- ① 私は2台自転車を持っています → I have two ().
- ② 私は3個リンゴを食べます → I eat three ().
- ③ 私は2匹犬を飼っています → I have two ().
- ④ 私は3人子供がいます → I have three ().
- ⑤ 私は5冊英語の本を持っています → I have five English ().
- ⑥ 私は1杯ワインを飲みます → I drink a () () wine.
- ⑦ 私は2杯ワインを飲みます → I drink two () () wine.
- ⑧ 私は1杯コーヒーを飲みます → I drink a () () coffee.
- ⑨ 私は2杯コーヒーを飲みます → I drink two () () coffee.
- ⑩ 私は10個ケーキを食べます → I eat ten () () cake.

3. () を埋めましょう。(説明④⑤参照)

- ① あなたは何人か先生を知っています → You know () teachers.
- ② あなたは1人も先生を知りません → You don' t know () teachers.
- ③ あなたは何人か先生を知っていますか? → Do you know () teachers?
- ④ 清原は何台か車を持っています → Kiyohara has () cars.
- ⑤ 清原は1台も車を持っていません → Kiyohara doesn' t have () cars.
- ⑥ 清原は何台か車を持っていますか? → Does Kiyohara have () cars?
- ⑦ 今6時です → () () six now.
- ⑧ 今日は晴れです → () () fine today.
- ⑨ 駅まで5キロです → () () 5 km to the station.
- ⑩ 今日はくもりです → () () cloudy today.

4. 並べ替えましょう[不要な語が1語あります]。(説明①～⑤参照)

- ① 私は車を持っています (I/ car/ a/ an/ have)
→ _____
- ② あなたはいくつか本を持っていますか? (you/ have/ books/ some/ any/ do)
→ _____
- ③ 私は1本もエンピツを持っていません (I/ don' t/ some/ any/ pencils/ have)
→ _____
- ④ 私は1杯オレンジジュースを飲みます (I/ a/ an/ glass/ orange juice/ drink/ of)
→ _____
- ⑤ 今8時です (now/ eight/ is/ it/ they)
→ _____

第7章 一般動詞（応用編）

① 1人称 2人称 3人称

1人称はIとwe、2人称はyou、3人称はそれ以外です。

- | | |
|------------------|-----------------|
| 1. I → () 人称 | 4. you → () 人称 |
| 2. They → () 人称 | 5. She → () 人称 |
| 3. Tom → () 人称 | 6. We → () 人称 |

② 3人称単数

3人称で単数の場合、一般動詞にsがつきます。 例) He speaks English.

- | | |
|---------------|--------------------|
| 1. 私達はテニスをします | → We () tennis. |
| 2. 彼はテニスをします | → He () tennis. |
| 3. 彼らはテニスをします | → They () tennis. |

③ 3人称単数の否定文・疑問文・答え方

doの代わりにdoesをつけます。

例) They don't speak English. → He doesn't speak English.

Do they speak English? → Does he speak English?

- | | |
|----------------|-----------------------|
| 1. 彼はテニスをしません | → He () play tennis. |
| 2. 彼はテニスをしますか? | → () he play tennis? |
| 3. はい、します | → Yes, he (). |

④ sのつけ方

sのつけ方は名詞の複数形と同じです。

ch, sh, s, o, x, で終わる語にはesをつける

例) teach → teaches

「子音字+y」で終わる語は、「yをiに変えてes」をつける

例) study → studies

have「持っている」はhasに変える

例) He has a pen.

それ以外は、sをつけるだけです。

例) know → knows

- | | |
|----------------|---------------|
| 1. play → () | 4. have → () |
| 2. watch → () | 5. cry → () |
| 3. read → () | 6. work → () |

チェック	問題	答え
<input type="checkbox"/>	① 1人称	I と we
<input type="checkbox"/>	① 2人称	you
<input type="checkbox"/>	① 3人称	それ以外
<input type="checkbox"/>	② 彼は英語を話します	He <u>speaks</u> English.
<input type="checkbox"/>	③ 彼は英語を話しません	He <u>doesn't</u> speak English.
<input type="checkbox"/>	③ 彼は英語を話しますか?	<u>Does</u> he speak English?
<input type="checkbox"/>	③ はい、話します	<u>Yes, he does.</u>
<input type="checkbox"/>	④ ch, sh, s, o, x, で終わる語	<u>es</u> をつける
<input type="checkbox"/>	④ 「子音字+y」で終わる語	<u>yをiに変えてes</u>
<input type="checkbox"/>	④ have	<u>has</u>
<input type="checkbox"/>	④ それ以外	<u>s</u> をつけるだけ
<input type="checkbox"/>	← チェックした日	
<input type="checkbox"/>	← 間違った数	

第7章 一般動詞(応用編)

名前_____

1. 何人称か答えましょう。(説明①参照)

- ① Hanako → () 人称
- ② she → () 人称
- ③ I → () 人称
- ④ we → () 人称
- ⑤ they → () 人称
- ⑥ he → () 人称
- ⑦ you → () 人称
- ⑧ my father → () 人称
- ⑨ a pen → () 人称
- ⑩ this → () 人称

2. () を埋めましょう。(説明②③参照)

- ① 彼らはサッカーをします → They () soccer.
- ② 彼らはサッカーをしません → They () () soccer.
- ③ 彼らはサッカーをしますか? → () they () soccer?
- ④ はい、します → Yes, they ().
- ⑤ いいえ、しません → No, they ().
- ⑥ 香川はサッカーをします → Kagawa () soccer.
- ⑦ 香川はサッカーをしません → Kagawa () () soccer.
- ⑧ 香川はサッカーをしますか? → () Kagawa () soccer?
- ⑨ はい、します → Yes, he ().
- ⑩ いいえ、しません → No, he ().

3. s をつけましょう。(説明④参照)

- ① go → ()
- ② close → ()
- ③ cry → ()
- ④ cook → ()
- ⑤ study → ()
- ⑥ watch → ()
- ⑦ wash → ()
- ⑧ push → ()
- ⑨ play → ()
- ⑩ have → ()

4. 並べ替えましょう[不要な語が1語あります]。(説明①～④参照)

- ① 松坂はアメリカに住んでいます (Matsuzaka/ live/ lives/ in America)
→ _____
- ② 私達はサッカーをしません (we/ doesn' t/ don' t/ soccer/ play)
→ _____
- ③ 松井はサッカーをしません (Matsui/ soccer/ don' t/ doesn' t/ play)
→ _____
- ④ 松坂はアメリカに住んでいますか? (Matsuzaka/ lives/ live/ does/ in/ America)
→ _____
- ⑤ 石原さんは橋本さんを手伝いますか? (Mr. Ishihara/ Mr. Hashimoto/ help/ do/ does)
→ _____

第8章 前置詞

① 時を表す前置詞

- 時刻 at 例) at six「6時に」
 日付・曜日 on 例) on May 7「5月7日に」、on Monday「月曜日に」
 月・季節・年 in 例) in May「5月に」、in winter「冬に」
- 私は6時にテニスをします → I play tennis () six.
 - 私は月曜日にテニスをします → I play tennis () Monday.
 - 私は冬にテニスをします → I play tennis () winter.

② 午前・午後などの言い方

- 午前中に → in the morning 正午に → at noon
 午後に → in the afternoon 夜に → at night
 夕方に → in the evening

③ 場所を表す前置詞

- 接触している場合 on 例) on the desk「机の上に」、on the wall「壁に」
 建物 at 例) at school「学校で」、at home「家で」
 広い場所・部屋 in 例) in America「アメリカで」、in the kitchen「台所で」
- 私はアメリカでテニスをします → I play tennis () America.
 - 私は学校でテニスをします → I play tennis () school.
 - 私のペンは机の上です → My pen is () the desk.

④ 手段を表す前置詞

- 交通 by 例) by car「車で」、by train「電車で」
 道具 with 例) with a knife「ナイフで」、with my camera「私のカメラで」
 材料・言語 in 例) in black ink「黒いインクで」、in English「英語で」
- 私はナイフでリンゴを切る → I cut an apple () a knife.
 - 私は英語で手紙を書く → I write a letter () English.
 - 私は車で東京に行く → I go to Tokyo () car.

⑤ from と to

- from は「～から」、to は「～まで」という意味です。例) from Tokyo to Osaka「東京から大阪まで」
- 私は9時から英語を勉強する → I study English () nine.
 - 私は12時まで英語を勉強する → I study English () twelve.
 - 私は横浜から浜田まで運転する → I drive () Yokohama () Hamada.

チェック	問題	答え
<input type="checkbox"/>	① 6時 <u>に</u>	<u>at</u> six
<input type="checkbox"/>	① 5月7日 <u>に</u>	<u>on</u> May 7
<input type="checkbox"/>	① 5月 <u>に</u>	<u>in</u> May
<input type="checkbox"/>	② 午前中に	<u>in the morning</u>
<input type="checkbox"/>	② 午後に	<u>in the afternoon</u>
<input type="checkbox"/>	② 夕方に	<u>in the evening</u>
<input type="checkbox"/>	② 正午に	<u>at noon</u>
<input type="checkbox"/>	② 夜に	<u>at night</u>
<input type="checkbox"/>	③ 机の上 <u>に</u>	<u>on</u> the desk
<input type="checkbox"/>	③ 学校 <u>で</u>	<u>at</u> school
<input type="checkbox"/>	③ アメリカ <u>で</u>	<u>in</u> America
<input type="checkbox"/>	④ 車 <u>で</u>	<u>by</u> car
<input type="checkbox"/>	④ ナイフ <u>で</u>	<u>with</u> a knife
<input type="checkbox"/>	④ 英語 <u>で</u>	<u>in</u> English
<input type="checkbox"/>	⑤ 東京 <u>から</u> 大阪 <u>まで</u>	<u>from</u> Tokyo <u>to</u> Osaka
<input type="checkbox"/>	← チェックした日	
<input type="checkbox"/>	← 間違った数	

第8章 前置詞

名前

1. ()を埋めましょう。(説明①②参照)

- | | |
|------------------|---------------------------------------|
| ① 松井は7時に野球をする | → Matsui plays baseball () seven. |
| ② 松井は月曜日に野球をする | → Matsui plays baseball () Monday. |
| ③ 松井は5月5日に野球をする | → Matsui plays baseball () May 5. |
| ④ 松井は5月に野球をする | → Matsui plays baseball () May. |
| ⑤ 松井は夏に野球をする | → Matsui plays baseball () summer. |
| ⑥ 彼女は午前中にサッカーをする | → She plays soccer () the morning. |
| ⑦ 彼女は午後にサッカーをする | → She plays soccer () the afternoon. |
| ⑧ 彼女は正午にサッカーをする | → She plays soccer () noon. |
| ⑨ 彼女は夕方にサッカーをする | → She plays soccer () the evening. |
| ⑩ 彼女は夜にサッカーをする | → She plays soccer () night. |

2. ()を埋めましょう。(説明③参照)

- | | |
|---------------|-----------------------------|
| ① 彼は東京で戦う | → He fights () Tokyo. |
| ② 彼は東京ドームで戦う | → He fights () Tokyo Dome. |
| ③ 彼はリングの上で戦う | → He fights () the ring. |
| ④ 彼はアメリカで戦う | → He fights () America. |
| ⑤ 彼は家で戦う | → He fights () home. |
| ⑥ 私の犬は机の上にいる | → My dog is () the desk. |
| ⑦ 私の犬は大阪にいる | → My dog is () Osaka. |
| ⑧ 私の犬は彼の部屋にいる | → My dog is () his room. |
| ⑨ 私の犬は学校にいる | → My dog is () school. |
| ⑩ 私の犬は家にいる | → My dog is () home. |

3. ()を埋めましょう。(説明④⑤参照)

- | | |
|---------------------|---------------------------------------|
| ① あゆみは車でコンサートに行く | → Ayumi goes to concerts () car. |
| ② あゆみは自転車で家に帰る | → Ayumi goes home () bike. |
| ③ あゆみはナイフでリンゴを切る | → Ayumi cuts an apple () a knife. |
| ④ あゆみはピンクのインクで手紙を書く | → Ayumi writes a letter () pink ink. |
| ⑤ あゆみは英語で手紙を書く | → Ayumi writes a letter () English. |
| ⑥ 彼は7時から走る | → He runs () 7. |
| ⑦ 彼は7時から9時まで走る | → He runs () 7 () 9. |
| ⑧ 彼は伊豆まで走る | → He runs () Izu. |
| ⑨ 彼は奈良から走る | → He runs () Nara. |
| ⑩ 彼は奈良から伊豆まで走る | → He runs () Nara () Izu. |

4. 並べ替えましょう[不要な語が1語あります]。(説明①～⑤参照)

- | | | |
|-------------------|---|---------|
| ① その試合は正午に始まる | (the game/ on/ at/ noon/ starts) | → _____ |
| ② 私達は午前中に英語を勉強する | (we/ English/ study/ in/ on/ the morning) | → _____ |
| ③ 私の父は今駅にいる | (my / is/ father/ in/ at/ the station/ now) | → _____ |
| ④ 彼は電車で東京に行く | (he/ to Tokyo/ goes/ on/ by/ train) | → _____ |
| ⑤ 横浜から東京まで800キロです | (it is/ from/ to/ with/ Yokohama/ Tokyo/ 800km) | → _____ |

第9章 進行形

① 「～している」

[be 動詞(is, am, are) + 動詞 ing] で表します。

- 例) 彼は勉強しています → He is studying
 1. 彼らはテニスをします → They () tennis.
 2. 彼らはテニスをしています → They () () tennis.
 3. 彼はテニスをしています → He () () tennis.

② 「～している」の否定文・疑問文・答え方

be 動詞と同じパターンで、否定文は be 動詞の後に not、疑問文は be 動詞を文の頭に置きます。

- 例) 彼は勉強していません → He isn't studying.
 彼は勉強していますか? → Is he studying?
 はい、しています → Yes, he is.
 1. 彼らはテニスしていません → They () () tennis.
 2. 彼らはテニスしていますか? → () they () tennis?
 3. いいえ、していません → No, they ().

③ 「～していた」

be 動詞を過去形にします。is と am の過去形は was[ワズ]、are の過去形は were[ワー] です。

- 例) 彼は勉強していました → He was studying.
 1. 彼らはテニスしてました → They () () tennis.
 2. 彼らはテニスしていました → They () () tennis.
 3. 彼はテニスしていました → He () () tennis.

④ ing のつけ方

ing のつけ方には2つルールがあります。

- e で終わる語は、e を省いて ing 例) close → clos → closing
- run, swim, begin, plan は最後の文字を重ねて ing 例) run → runn → running

それ以外の語は ing をつけるだけです。

- | | |
|----------------|----------------|
| 1. drive → () | 4. wash → () |
| 2. study → () | 5. begin → () |
| 3. swim → () | 6. speak → () |

チェック					問題	答え
					① 彼は勉強 <u>しています</u>	He <u>is</u> <u>studying</u>
					② 彼は勉強 <u>していません</u>	He <u>isn't</u> studying.
					② 彼は勉強 <u>していますか?</u>	<u>Is</u> he studying?
					② はい、 <u>しています</u>	Yes, he <u>is</u> .
					③ 彼は勉強 <u>していました</u>	He <u>was</u> studying.
					④ e で終わる語の ing	<u>e を省いて ing</u>
					④ run, swim, begin, plan の ing	<u>最後の子音字を重ねて ing</u>
					← チェックした日	
					← 間違った数	

第9章 進行形

名前

1. () を埋めましょう。(説明①②参照)

- | | |
|-------------------|--------------------------|
| ① 本田はサッカーをしています | → Honda () () soccer. |
| ② 本田はサッカーをしていません | → Honda () () soccer. |
| ③ 本田はサッカーをしていますか? | → () Honda () soccer? |
| ④ はい、しています | → Yes, he (). |
| ⑤ いいえ、していません | → No, he (). |
| ⑥ 彼らはその歌を歌っています | → They () () the song. |
| ⑦ 彼らはその歌を歌っていません | → They () () the song. |
| ⑧ 彼らはその歌を歌っていますか? | → () they () the song? |
| ⑨ はい、歌っています | → Yes, they (). |
| ⑩ いいえ、歌っていません | → No, they (). |

2. () を埋めましょう。(説明③参照)

- | | |
|---------------------|--------------------------|
| ① 本田はサッカーをしていました | → Honda () () soccer. |
| ② 本田はサッカーをしていませんでした | → Honda () () soccer. |
| ③ 本田はサッカーをしていましたか? | → () Honda () soccer? |
| ④ はい、していました | → Yes, he (). |
| ⑤ いいえ、していませんでした | → No, he (). |
| ⑥ 彼らはその歌を歌っていました | → They () () the song. |
| ⑦ 彼らはその歌を歌っていませんでした | → They () () the song. |
| ⑧ 彼らはその歌を歌っていましたか? | → () they () the song? |
| ⑨ はい、歌っていました | → Yes, they (). |
| ⑩ いいえ、歌っていませんでした | → No, they (). |

3. ing をつけましょう。(説明④参照)

- | |
|---------------|
| ① study → () |
| ② play → () |
| ③ help → () |
| ④ swim → () |
| ⑤ wash → () |
| ⑥ begin → () |
| ⑦ come → () |
| ⑧ turn → () |
| ⑨ teach → () |
| ⑩ run → () |

4. 並べ替えましょう[不要な語が1語あります]。(説明①～⑤参照)

- | | |
|---------------------|---|
| ① 彼らは英語を勉強しています | (they/ English/ study/ studying/ are) |
| → _____ | |
| ② 彼はピアノを弾いていました | (he/ playing/ is/ was/ the piano) |
| → _____ | |
| ③ ヒカルはステージで歌っていますか? | (Hikaru/ is/ sings/ singing/ on the stage) |
| → _____ | |
| ④ 彼女は料理していません | (she/ doesn' t/ isn' t/ cooking) |
| → _____ | |
| ⑤ 彼女は家の周りを走っていました | (She/ runing/ running/ was/ around the house) |
| → _____ | |

第10章 助動詞(基礎編)

① 助動詞 can

can は「～出来る」という意味です。

例) 花子は英語を教えることが出来る

→ Hanako can teach English.

1. 彼らは英語を話すことが出来る

→ They () () English.

2. 彼女はテニスをする事が出来る

→ She () () tennis.

3. トムはケーキを作ることが出来る

→ Tom () () a cake.

② 助動詞 will

will は「～でしょう」という意味です。

例) 花子は英語を教えるでしょう

→ Hanako will teach English.

1. 彼らは英語を話すでしょう

→ They () () English.

2. 彼女はテニスをするでしょう

→ She () () tennis.

3. トムはケーキを作るでしょう

→ Tom () () a cake.

③ 助動詞の否定文

can や will の後に not をつけます。

can not の短縮形は can't、will not の短縮形は won't になります。

例) 花子は英語を教えることが出来ない

→ Hanako can't teach English.

花子は英語を教えないでしょう

→ Hanako won't teach English.

1. 彼らは英語を話すことが出来ない

→ They () () English.

2. 彼女はテニスをしないでしょう

→ She () () tennis.

3. トムはケーキを作ることが出来ない

→ Tom () () a cake.

④ 助動詞の疑問文と答え方

can や will を文の頭につけます。

例) 花子は英語を教えることが出来ますか? → Can Hanako teach English?

花子は英語を教えるでしょう? → Will Hanako teach English?

1. 彼らは英語を話すことが出来ますか?

→ () () speak English?

2. 彼女はテニスをするでしょう?

→ () () play tennis?

3. はい、するでしょう

→ Yes, () ().

⑤ 特別な意味を持つ助動詞

Can I ~ ? / May I ~ ? 「～してもいいですか?」

Will you ~ ? / Could you ~ ? 「～してくれませんか?」

例) 英語を教えてもいいですか?

→ Can I teach English?

英語を教えてくれませんか?

→ Will you teach English?

1. 英語を話してもいいですか?

→ () () speak English?

2. ケーキを作ってくれませんか?

→ () () cook a cake?

3. ケーキを作ってもいいですか?

→ () () cook a cake?

チェック					問題	答え
					① 花子は英語を教えることが出来る	Hanako <u>can</u> teach English.
					② 花子は英語を教えるでしょう	Hanako <u>will</u> teach English.
					③ 花子は英語を教えることが出来ない	Hanako <u>can't</u> teach English.
					③ 花子は英語を教えないでしょう	Hanako <u>won't</u> teach English.
					④ 花子は英語を教えることが出来ますか?	<u>Can</u> Hanako teach English?
					④ 花子は英語を教えるでしょう?	<u>Will</u> Hanako teach English?
					⑤ 英語を教えてもいいですか?	<u>Can I</u> teach English?
					⑤ 英語を教えてくれませんか?	<u>Will you</u> teach English?
					← チェックした日	
					← 間違った数	

第10章 助動詞(基礎編)

名前

1. ()を埋めましょう。(説明①②参照)

- | | |
|---------------------|-----------------------------|
| ① 彼は橋本氏を手伝います | → He () Mr. Hashimoto. |
| ② 彼は橋本氏を手伝うことができます | → He () () Mr. Hashimoto. |
| ③ 彼は橋本氏を手伝うでしょう | → He () () Mr. Hashimoto. |
| ④ 彼らはサッカーを見ます | → They () soccoer. |
| ⑤ 彼らはサッカーを見ることが出来ます | → They () () soccoer. |
| ⑥ 彼らはサッカーを見るでしょう | → They () () soccoer. |
| ⑦ 私たちは英語を話します | → We () English. |
| ⑧ 彼女は英語を話します | → She () English. |
| ⑨ 彼女は英語を話すでしょう | → She () () English. |
| ⑩ 彼女は英語を話すことができます | → She () () English. |

2. ()を埋めましょう。(説明③④参照)

- | | |
|---------------------|----------------------------|
| ① 松井は野球をすることが出来る | → Matsui () () baseball. |
| ② 松井は野球をすることが出来ない | → Matsui () () baseball. |
| ③ 松井は野球をすることが出来ますか? | → () Matsui () baseball? |
| ④ はい、出来ます | → Yes, he (). |
| ⑤ いいえ、出来ません | → No, he (). |
| ⑥ 松井は野球をするでしょう | → Matsui () () baseball. |
| ⑦ 松井は野球をしないでしょう | → Matsui () () baseball. |
| ⑧ 松井は野球をするのでしょうか? | → () Matsui () baseball? |
| ⑨ はい、するでしょう | → Yes, he (). |
| ⑩ いいえ、しないでしょう | → No, he (). |

3. 日本語にしましょう。(説明⑤参照)

- | | |
|-----------------------------|---------|
| ① Can I speak English? | → _____ |
| ② Will you speak English? | → _____ |
| ③ May I go to America? | → _____ |
| ④ Could you go to America? | → _____ |
| ⑤ Can I use a computer? | → _____ |
| ⑥ Will you use a computer? | → _____ |
| ⑦ May I play the piano? | → _____ |
| ⑧ Could you play the piano? | → _____ |
| ⑨ Can I open the window? | → _____ |
| ⑩ Will you open the window? | → _____ |

4. 並べ替えましょう[不要な語が1語あります]。(説明①～⑤参照)

- | | | |
|----------------------|--------------------------------------|---------|
| ① 彼はメジャーリーグに行くでしょう | (he/ go/ to Major League/ will/ can) | → _____ |
| ② 彼はその試合に勝つことが出来る | (he/ can/ the game/ will/ win) | → _____ |
| ③ 彼女はゴルフをすることが出来ますか? | (she/ can/ golf/ will/ play) | → _____ |
| ④ 私の宿題をしてくれませんか? | (could/ you/ my homework/ may/ do) | → _____ |
| ⑤ このケーキを食べてもいいですか? | (I/ you/ can/ this cake/ eat) | → _____ |

第 1 1 章 過去形

① 一般動詞の過去形

動詞の最後に **ed** をつけます。例) They play**ed** tennis. 「彼らはテニスをしました」

1. 彼らは私を手伝いました → They () me.
2. 私は車を洗いました → I () my car.
3. 彼は窓を開けました → He () the window.

② 過去形の否定文・疑問文・答え方

do や **does** の代わりに **did** を使います。

- 例) 彼らはテニスをしませんでした → They **didn't** play tennis.
 彼らはテニスをしましたか? → **Did** they play tennis?
 はい、しました → Yes, they **did**.
1. 私は英語を勉強しませんでした → I () study English.
 2. あなたは英語を勉強しましたか? → () you study English?
 3. はい、しました → Yes, I ().

③ ed のつけ方

1. **e** で終わる語は **d** だけつける 例) like → like**d**
2. 短母音+子音字で終わる語は、最後の文字をもう 1 つつけて **ed** 例) stop → stop**ped**
3. 子音字+y で終わる語は、**y** を **i** に変えて **ed** 例) study → stud**ied**

それ以外の語は **ed** をつけるだけです。

1. love → ()
2. cry → ()
3. stay → ()
4. live → ()
5. watch → ()
6. drop → ()

④ 不規則動詞

ed のつけ方の規則に当てはまらない動詞を不規則動詞といいます。

- 例) know [ノウ] 「知っている」 → knew [ニュー]
 go [ゴウ] 「行く」 → went [ウエント]
 speak [スピーク] 「話す」 → spoke [スポウク]

⑤ be 動詞の過去形

is, am は **was**、**are** は **were** に変えます。例) She **was** a teacher. 「彼女は先生でした」

was not は **wasn't**、**were not** は **weren't** と短縮出来ます。

1. 私は医者でした → I () a doctor.
2. 彼らは医者でした → They () doctors.
3. 彼らは医者ではありませんでした → They () doctors.

チェック	問題	答え
	① 彼らはテニスを <u>しました</u>	They play ed tennis.
	② 彼らはテニスを <u>しませんでした</u>	They didn't play tennis.
	② 彼らはテニスを <u>しましたか?</u>	Did they play tennis?
	② はい、 <u>しました</u>	Yes, they did .
	③ e で終わる語	d だけつける 例) like d
	③ 短母音+子音字で終わる語	最後の文字をもう 1 つつけて ed 例) stop ped
	③ 子音字+y で終わる語	y を i に変えて ed 例) stud ied
	⑤ 彼女は先生 <u>でした</u>	She was a teacher.
	⑤ 彼らは先生 <u>でした</u>	They were teachers.
	⑤ 彼らは先生 <u>ではありませんでした</u>	They weren't teachers.
	← チェックした日	
	← 間違った数	

第 1 1 章 過去形

名前

1. () を埋めましょう。(説明①②参照)

- | | |
|---------------------|--------------------------|
| ① 彼女はバドミントンをします | → She () badminton. |
| ② 彼女はバドミントンをしません | → She () () badminton. |
| ③ 彼女はバドミントンをしますか? | → () she () badminton? |
| ④ はい、します | → Yes, she (). |
| ⑤ いいえ、しません | → No, she (). |
| ⑥ 彼女はバドミントンをしました | → She () badminton. |
| ⑦ 彼女はバドミントンをしませんでした | → She () () badminton. |
| ⑧ 彼女はバドミントンをしましたか? | → () She () badminton? |
| ⑨ はい、しました | → Yes, she (). |
| ⑩ いいえ、しませんでした | → No, she (). |

2. 過去形にしましょう。(説明③④参照)

- | | |
|----------------|-------|
| ① play [プレイ] | → () |
| ② love [ラブ] | → () |
| ③ study [スタディ] | → () |
| ④ like [ライク] | → () |
| ⑤ stop [ストップ] | → () |
| ⑥ start [スタート] | → () |
| ⑦ cry [クライ] | → () |
| ⑧ go [ゴウ] | → () |
| ⑨ know [ノウ] | → () |
| ⑩ speak [スピーク] | → () |

3. () を埋めましょう。(説明⑤参照)

- | | |
|-----------------------|--|
| ① 長嶋さんは野球選手です | → Mr. Nagashima () a baseball player. |
| ② 長嶋さんは野球選手ではありません | → Mr. Nagashima () a baseball player. |
| ③ 長嶋さんは野球選手ですか? | → () Mr. Nagashima a baseball player? |
| ④ はい、そうです | → Yes, he (). |
| ⑤ いいえ、違います | → No, he (). |
| ⑥ 長嶋さんは野球選手でした | → Mr. Nagashima () a baseball player. |
| ⑦ 長嶋さんは野球選手ではありませんでした | → Mr. Nagashima () a baseball player. |
| ⑧ 長嶋さんは野球選手でしたか? | → () Mr. Nagashima a baseball player? |
| ⑨ はい、そうでした | → Yes, he (). |
| ⑩ いいえ、違いました | → No, he (). |

4. 並べ替えましょう[不要な語が1語あります]。(説明①～⑤参照)

- | | |
|---------------------|---|
| ① 田中さんは科学を勉強しました | (Mr. Tanaka/ science/ studied/ studied) |
| → _____ | |
| ② その歌手は日本に来ませんでした | (the singer/ doesn' t/ didn' t/ to Japan/ come) |
| → _____ | |
| ③ あなたは昨日英語を勉強しましたか? | (you/ did/ study/ studied/ yesterday/ English) |
| → _____ | |
| ④ 彼女はスペインに行きました | (she/ to Spain/ goed/ went) |
| → _____ | |
| ⑤ 彼はコメディアンでした | (he/ was/ were/ a comedian) |
| → _____ | |

第12章 助動詞(応用編)

① 助動詞

must[マスト] → 「～しなければならない」

should [シュド] → 「～すべきだ」

例) 彼はテニスをしなければならない → He must play tennis.

1. 彼らは英語を話すべきだ → They () speak English.

2. 彼は日本語を話さなければならない → He () speak Japanese.

3. 私は英語を教えるべきだ → I () teach English.

② 助動詞と似た意味を持つ語

will = be going to 例) He will play tennis. = He is going to play tennis.

can = be able to 例) He can play tennis. = He is able to play tennis.

1. 彼らは英語を話すことが出来る → They () () to speak English.

2. 彼は日本語を話すつもりです → He () () to speak Japanese.

3. 私は英語を教えることが出来る → I () () to teach English.

③ be going to / be able to の否定文・疑問文

否定文・疑問文はbe動詞と同じパターンです。

例) 彼はテニスをするつもりではない → He isn't going to play tennis.

彼はテニスをするつもりですか? → Is he going to play tennis?

1. 彼らは英語を話すつもりではない → They () () to speak English.

2. 彼らは英語を話すつもりですか? → () () going to speak English?

3. はい、するつもりです → Yes, () ().

④ have to

have to[ハフトウ]は「～しなければならない」という意味。3人称単数は、**has to[ハストウ]**。

例) 私はテニスをしなければならない → I have to play tennis.

彼はテニスをしなければならない → He has to play tennis.

1. 彼らは英語を話さなければならない → They () () speak English.

2. 彼は日本語を話さなければならない → He () () speak Japanese.

3. 私は英語を教えなければならない → I () () teach English.

⑤ have to の否定文・疑問文

否定文や疑問文は一般動詞と同じパターンです。

例) 彼はテニスをしなくてもいい → He doesn't have to play tennis.

彼はテニスをせねばなりませんか? → Does he have to play tennis?

1. 彼らは英語を話さなくてもいい → They () () to speak English.

2. 彼らは英語を話さねばなりませんか? → () they () to speak English?

3. いいえ、話さなくてもいいです → No, () ().

チェック					問題	答え
					① must[マスト]	「～しなければならない」
					① should [シュド]	「～すべきだ」
					② He <u>can</u> play tennis. =	He <u>is able to</u> play tennis.
					② He <u>will</u> play tennis. =	He <u>is going to</u> play tennis.
					③ 彼はテニスを <u>するつもりではない</u>	He <u>isn't going to</u> play tennis.
					③ 彼はテニスを <u>するつもりですか?</u>	<u>Is</u> he <u>going to</u> play tennis?
					④ 私はテニスを <u>しなければならない</u>	I <u>have to</u> play tennis.
					④ 彼はテニスを <u>しなければならない</u>	He <u>has to</u> play tennis.
					⑤ 彼はテニスを <u>しなくてもいい</u>	He <u>doesn't have to</u> play tennis.
					⑤ 彼はテニスを <u>せねばなりませんか?</u>	<u>Does</u> he <u>have to</u> play tennis?
					← チェックした日	
					← 間違った数	

第12章 助動詞(応用編)

名前_____

1. ()を埋めましょう。(説明①参照)

- ① 松坂は野球をしなければなりません → Matsuzaka () () baseball.
② 松坂は野球をしてはいけません → Matsuzaka () () baseball.
③ 松坂は野球をしなければなりませんか? → () Matsuzaka () baseball?
④ 彼はサッカーをすべきです → He () () soccer.
⑤ 彼はサッカーをすべきではありません → He () () soccer.
⑥ 彼はサッカーをすべきですか? → () he () soccer?
⑦ はい、するべきです → Yes, he ().
⑧ いいえ、するべきではありません → No, he ().
⑨ あなたは宿題をしなければなりません → You () () your homework.
⑩ あなたは宿題をするべきです → You () () your homework.

2. ()を埋めましょう。(説明②③参照)

- ① 宮里は野球をすることが出来る → Miyazato () () to play golf.
② 宮里は野球をすることが出来ない → Miyazato () () to play golf.
③ 宮里は野球をすることが出来ますか? → () Miyazato () to play golf?
④ はい、出来ます → Yes, she ().
⑤ いいえ、出来ません → No, she ().
⑥ 秋山はその曲を歌うつもりです → Akiyama () () to sing the song.
⑦ 秋山はその曲を歌うつもりではありません → Akiyama () () to sing the song.
⑧ 秋山はその曲を歌うつもりですか? → () Akiyama () to sing the song?
⑨ はい、歌うつもりです → Yes, he ().
⑩ いいえ、歌わないつもりです → No, he ().

3. ()を埋めましょう。(説明④⑤参照)

- ① 私達は宿題をしなければならない → We () () do our homework.
② 私達は宿題をしなくてもいいです → We () () to do our homework.
③ あなたは宿題をしなければなりませんか? → () you () to do our homework?
④ はい、しなければなりません → Yes, I ().
⑤ いいえ、しなくてもいいです → No, I ().
⑥ 武蔵は戦わなければならない → Musashi () () fight.
⑦ 武蔵は戦わなくてもいいです → Musashi () () to fight.
⑧ 武蔵は戦わなければなりませんか? → () Musashi () to fight?
⑨ はい、戦わなければなりません → Yes, he ().
⑩ いいえ、戦わなくてもいいです → No, he ().

4. 並べ替えましょう[不要な語が1語あります]。(説明①～⑤参照)

- ① 彼はカナダに行くつもりです (He/ go/ Canada/ is/ going/ able/ to/ to)
→ _____
② 彼女はその試合に勝つことが出来る (she/ able/ to/ is/ the game/ will/ win)
→ _____
③ あなた達は英語を勉強しなければならない (you/ to/ study/ English/ has/ have)
→ _____
④ 彼は東京に行かなくてもいい (he/ go/ has/ have/ to/ doesn' t/ to Tokyo)
→ _____
⑤ あなたは英語を話すべきです (can/ you/ speak/ English/ should)
→ _____

第13章 to 不定詞・動名詞

① to 不定詞

to+動詞で、「～すること」「～するために」「～するための」の3つの意味を表します。

例) to study「勉強すること」「勉強するために」「勉強するための」

1. I like to play tennis. → 私はテニスを()が好きです
2. I went to Tokyo to play tennis. → 私はテニスを()東京に行った
3. I have a racket to play tennis. → 私はテニスを()ラケットを持っている

② 「(人)に～するように言う/頼む/望む」

動作主はtoの前につけます。

例) I want you to study English. 「私はあなたに英語を勉強してほしい」

1. 私は彼に車を洗うことを頼んだ → I asked () () wash the car.
2. 私は彼女にテニスをするよう言った → I told () () play tennis.
3. 私はあなたに彼を手伝ってほしい → I want () () help him.

③ 疑問詞+to 不定詞

疑問詞+to 不定詞で「～すべきか」という意味です。

例) what to study「何を勉強すべきか」

how to study「どのように勉強すべきか」= 勉強の仕方

1. 私はどこでテニスをすべきか知らない → I don't know () to play tennis.
2. 彼はいつテニスをすべきか知っている → He knows () to play tennis.
3. 私はテニスの仕方を知っている → I know () to play tennis.

④ to 不定詞を使うその他の文

too～to…は「～すぎて…できない」という意味です。 例) He is too busy to study.

would like to は「～したい」という意味です。 例) I would like to study English.

1. 私は忙しすぎてテニスができない → I am () busy () play tennis.
2. 彼は年を取りすぎて運転できない → He is () old () drive.
3. 私は日本語を勉強したい → I () () to study Japanese.

⑤ 動名詞

動詞+ing で、「～すること」という意味です。

例) I like studying English. 「私は英語を勉強することが好きです」

「～すること」という意味で、to 不定詞と動名詞どちらを使っても構いませんが、例外があります。

後に動名詞がつかない動詞 → want/hope/wish「望む」, decide「決める」

後に to 不定詞がつかない動詞 → finish/stop「やめる」, enjoy「楽しむ」

「勉強すること」という意味になるように、_____ に studying か to study を入れなさい。

1. 彼は英語を勉強することを楽しんだ → He enjoyed _____ English.
2. 花子は英語を勉強することに決めた → Hanako decided _____ English.
3. 私は英語を勉強したい → I want _____ English.

チェック					問題	答え
					① to 不定詞の意味(3つ)	「すること」「するために」「するための」
					② 私は英語を勉強したい	I want to study English.
					② 私はあなたが英語を勉強してほしい	I want you to study English.
					③ 私は何を勉強すべきか知らない	I don't know what to study.
					③ 私は勉強の仕方を知らない	I don't know how to study.
					④ He is too busy to study.	彼は忙しすぎて勉強できない
					④ I would like to study English.	私は英語を勉強したい
					⑤ I like studying English.	私は英語を勉強することが好きです
					⑤ 後に動名詞がつかない動詞(4つ)	want, hope, wish, decide「決める」
					⑤ 後に to 不定詞がつかない動詞(3つ)	finish, stop, enjoy「楽しむ」
					← チェックした日	
					← 間違った数	

第13章 to 不定詞・動名詞 名前

1. () を埋めましょう。(説明①②参照)

- | | |
|----------------------|---------------------------------------|
| ① 松井は野球をすることに決めた | → Matsui decided () () baseball. |
| ② 松井は野球をするためにNYに行った | → Matsui went to NY () () baseball. |
| ③ 松井は野球をするための本を持っている | → Matsui has a book () () baseball. |
| ④ 私は歌うためにカラオケルームに行った | → I went to a Karaoke room () (). |
| ⑤ 私は歌いたい | → I want () (). |
| ⑥ 私は彼女に歌ってほしい | → I want () () (). |
| ⑦ 私はあなたに英語を勉強してほしい | → I want () () () English. |
| ⑧ 私はあゆみに歌うよう言った | → I told () () (). |
| ⑨ 高田さんはボブに戦うよう頼んだ | → Mr. Takada asked () () (). |
| ⑩ 皆清原にプレイしてほしい | → Everybody wants () () (). |

2. () を埋めましょう。(説明③④参照)

- | | |
|----------------------|--------------------------------------|
| ① 田中さんは何を勉強すべきか知っている | → Mr. Tanaka knows () () study. |
| ② 田中さんはいつ勉強すべきか知っている | → Mr. Tanaka knows () () study. |
| ③ 田中さんは勉強の仕方を知っている | → Mr. Tanaka knows () () study. |
| ④ 私はいつ東京に行くべきか分からない | → I don' t know () () go to Tokyo. |
| ⑤ 私は東京への行き方が分からない | → I don' t know () () go to Tokyo. |
| ⑥ 王は年を取りすぎてプレイできない | → Oh is () () () play. |
| ⑦ あやは忙しすぎて勉強できない | → Aya is () () () study. |
| ⑧ この箱は大きすぎて運べない | → This box is () () () carry. |
| ⑨ 私達はロスに行きたい | → We () () () go to L. A. |
| ⑩ 私はここに住みたい | → I () () () live here. |

3. 正しいものを選びましょう。両方OKな場合は両方○をしましょう。(説明⑤参照)

- | | |
|-------------------|---|
| ① 彼はゴルフをすることを楽しんだ | → He enjoyed (to play playing) golf. |
| ② 彼はゴルフをすることを始めた | → He started (to play playing) golf. |
| ③ 彼はゴルフをすることを望む | → He hopes (to play playing) golf. |
| ④ 彼はゴルフをすることを決めた | → He decided (to play playing) golf. |
| ⑤ 彼はゴルフをすることをやめた | → He stopped (to play playing) golf. |
| ⑥ 彼はゴルフをすることを望む | → He wants (to play playing) golf. |
| ⑦ 彼はゴルフをするのが好きだ | → He likes (to play playing) golf. |
| ⑧ 彼はゴルフをするのを終えた | → He finished (to play playing) golf. |
| ⑨ 彼はゴルフをするのを望む | → He wishes (to play playing) golf. |
| ⑩ 彼はゴルフをするのが大好きだ | → He loves (to play playing) golf. |

4. 並べ替えましょう[不要な語が1語あります]。(説明①～⑤参照)

- | | | |
|----------------------|--|---------|
| ① レナはケーキを作るための本を買った | (Lena/ a book/ making/ to make/ bought/ a cake) | → _____ |
| ② 私はイチローに日本に戻ってきてほしい | (I/ Ichiro/ want/ back to Japan/ to/ come/ coming) | → _____ |
| ③ 彼はいつ歌うべきか分からなかった | (he/ when/ to sing/ singing/ didn' t know) | → _____ |
| ④ 彼は年すぎて戦えない | (he/ can' t/ to/ too/ is/ fight/ old) | → _____ |
| ⑤ 彼女は試合することを楽しんだ | (she/ enjoyed/ the game/ to play/ playing) | → _____ |

第14章 There is の文

① 「～があります」

There is を使います。例) 机の上に本があります → There is a book on the desk.

複数のものが「ある」という場合、**is の代わりに are** を使います。

1. 私の部屋に机があります → () () a desk in my room.
2. 私の部屋に2個机があります → () () 2 desks in my room.
3. その公園に3匹犬がいます → () () 3 dogs in the park.

② There is の文の疑問文・否定文・答え方

be 動詞と同じパターンです。例) Is there a book on the desk? / Yes, there is.

「ありました」と言う場合、**be 動詞を過去形に**します。例) There was a book on the desk.

1. その公園に犬がいません → () () a dog in the park.
2. その公園に犬がいますか? → () () a dog in the park?
3. いいえ、いません → No, () ().

③ 「たくさん」

数が「たくさん」は **many**、量が「たくさん」は **much** です。**a lot of** は数と量どちらにも使えます。

例) たくさんのイヌ → many dogs = a lot of dogs

たくさん水 → much water = a lot of water

量は数えられないので単数扱いです。例) There is much wine in the glass.

1. 机の下にたくさん本があります → There are () books under the desk.
2. グラスの中にたくさん水があります → There is () water in the glass.
3. その公園にたくさん犬がいます → There are () dogs in the park.

④ 「少し」「ほとんどない」

数が「少し」は **a few**、量が「少し」は **a little** です。

例) 机の上に**少し**本があります → There are a few books on the desk.

グラスの中に**少し**ワインがあります → There is a little wine in the glass.

a を取ると、「ほとんどない」という意味になります。

例) 机の上に本が**ほとんど**ありません → There are few books on the desk.

グラスの中にワインが**ほとんど**ありません → There is little wine in the glass.

1. 机の下に少し本があります → There are a () books under the desk.
2. グラスの中に少し水があります → There is a () water in the glass.
3. グラスの中に水がほとんどありません → There is () water in the glass.

チェック					問題	答え
					① 机の上に本 があります	<u>There is</u> a book on the desk.
					① 机の上に2冊の本 があります	<u>There are</u> 2 books on the desk.
					② 机の上に本が ありません	There <u>isn't</u> a book on the desk.
					② 机の上に本が ありますか?	<u>Is</u> there a book on the desk?
					② はい、あります	<u>Yes, there is.</u>
					③ 数が「たくさん」	many (= a lot of)
					③ 量が「たくさん」	much (= a lot of)
					③ グラスにたくさんワインが あります	There <u>is</u> much wine in the glass.
					④ 数が「少し」	a few
					④ 量が「少し」	a little
					④ 数が「ほとんどない」	few
					④ 量が「ほとんどない」	little
					← チェックした日	
					← 間違った数	

第14章 There is の文

名前

1. () を埋めましょう。(説明①②参照)

- | | |
|------------------|--------------------------------------|
| ① 筆箱にペンがあります | → () () a pen in the pencil case. |
| ② 筆箱にペンがありません | → () () a pen in the pencil case. |
| ③ 筆箱にペンがありますか? | → () () a pen in the pencil case? |
| ④ はい、あります | → Yes, () (). |
| ⑤ いいえ、ありません | → No, () (). |
| ⑥ 筆箱に3本ペンがあります | → () () 3 pens in the pencil case. |
| ⑦ 筆箱に3本ペンがありません | → () () 3 pens in the pencil case. |
| ⑧ 筆箱に3本ペンがありますか? | → () () 3 pens in the pencil case? |
| ⑨ はい、あります | → Yes, () (). |
| ⑩ いいえ、ありません | → No, () (). |

2. () を埋めましょう。(説明①②参照)

- | | |
|--------------------|--------------------------------------|
| ① 筆箱にペンがありました | → () () a pen in the pencil case. |
| ② 筆箱にペンがありませんでした | → () () a pen in the pencil case. |
| ③ 筆箱にペンがありましたか? | → () () a pen in the pencil case? |
| ④ はい、ありました | → Yes, () (). |
| ⑤ いいえ、ありませんでした | → No, () (). |
| ⑥ 筆箱に3本ペンがありました | → () () 3 pens in the pencil case. |
| ⑦ 筆箱に3本ペンがありませんでした | → () () 3 pens in the pencil case. |
| ⑧ 筆箱に3本ペンがありましたか? | → () () 3 pens in the pencil case? |
| ⑨ はい、ありました | → Yes, () (). |
| ⑩ いいえ、ありませんでした | → No, () (). |

3. () を埋めましょう。(説明③④参照)

- | | |
|--------------------|---|
| ① 彼の家にたくさん犬がいます | → There () () dogs in his house. |
| ② プールにたくさん水があります | → There () () water in the pool. |
| ③ その山にたくさん雪があります | → There () () snow in the mountain. |
| ④ 図書館にたくさん本があります | → There () () books in the library. |
| ⑤ その部屋にたくさん生徒がいます | → There () () students in the room. |
| ⑥ その部屋に少し生徒がいます | → There are a () students in the room. |
| ⑦ その部屋にほとんど生徒がいません | → There are () students in the room. |
| ⑧ プールに少し水があります | → There is a () water in the pool. |
| ⑨ プールにほとんど水がありません | → There is () water in the pool. |
| ⑩ その山に少し雪があります | → There is a () snow in the mountain. |

4. 並べ替えましょう[不要な語が1語あります]。(説明①～④参照)

- | | | |
|---------------------|---|---------|
| ① 公園に5匹犬がいます | (there/ is/ are/ in the park/ dogs/ five) | → _____ |
| ② 机の上にマンガがありましたか? | (there/ is/ was/ on the desk/ a comic book) | → _____ |
| ③ 家の前にたくさんファンがいます | (there/ is/ are/ in front of the house/ many/ fans) | → _____ |
| ④ 部屋に少し本があります | (there/ are/ books/ few/ a few/ in the room) | → _____ |
| ⑤ ボトルにほとんどワインがありません | (there/ is/ are/ wine/ in the bottle/ little) | → _____ |

第15章 比較(基礎編)

① 「AはBと同じ位～」

「同じ位～」という場合 **as ～ as** を使います。否定文にすると「…ほど～ない」という意味です。

- 例) Ken is as tall as she. → Ken isn't as tall as she.
 1. 私は彼女と同じ位年です → I am () () () she.
 2. 私は彼女ほど年ではないです → I am () as () as she.
 3. 彼は私と同じ位若いです → He is () () () I.

② 「AはBより～」

「より～」という場合、**～er than** を使います。例) Ken is taller than she.

1. 私は彼女より年です → I am () () she.
 2. これはあれより小さいです → This is () () that.
 3. 彼は私より若いです → He is () () I.

③ 「Aは1番～」

「1番～」という場合、**the ～est** を使います。例) Ken is the tallest.

1. 私は1番年です → I am () ().
 2. これは1番小さいです → This is () ().
 3. 彼は1番若いです → He is () ().

④ 「～の中で」

「…の中で」は **in** を使います。数字や **all** を含む場合 **of** を使います。

- 例) ケンはクラスの中で1番背が高いです → Ken is the tallest in his class.
 ケンは私達全員の中で1番背が高いです → Ken is the tallest of us all.
 1. 私はその3人の中で1番年です → I am the oldest () the three.
 2. これは日本で1番小さいです → This is the smallest () Japan.
 3. 彼は私達全員の中で1番若いです → He is the youngest () us all.

⑤ er, est のつけ方

er, est のつけ方は **ed のつけ方と同じ**です。

6文字以上の語は er, est をつける代わりに **more, most** をつけます。例外) **pretty, strong**

1. big → () → () 4. beautiful → () → ()
 2. easy → () → () 5. strong → () → ()
 3. hot → () → () 6. slowly → () → ()

⑥ 不規則に変化する語

good(良い)/well(上手に)→better→best bad(悪い)/ill(病気で) →worse→worst
 many/much(たくさん)→ more → most little(少ない) → less → least

チェック	問題	答え
	① ケンは彼女と <u>同じ位</u> 背が高いです	Ken is <u>as tall as</u> she.
	① ケンは彼女 <u>ほど</u> 背が高くないです	Ken isn't <u>as tall as</u> she.
	② ケンは彼女より背が高いです	Ken is <u>taller than</u> she.
	③ ケンは <u>1番</u> 背が高いです	Ken is <u>the tallest</u> .
	④ ケンは <u>クラスの中で</u> 1番背が高い	Ken is the tallest <u>in his class</u> .
	④ ケンは <u>その5人の中で</u> 1番背が高い	Ken is the tallest <u>of the 5</u> .
	④ ケンは <u>私達全員の中で</u> 1番背が高い	Ken is the tallest <u>of us all</u> .
	⑤ er, est のつけ方	ed のつけ方と同じ
	⑤ 6文字以上の語の比較級・最上級	more, most をつける 例外) pretty, strong
	⑥ good(良い)	→ better → best
	⑥ bad(悪い)	→ worse → worst
	⑥ many/much(たくさん)	→ more → most
	⑥ little(少ない)	→ less → least
	← チェックした日	
	← 間違った数	

第15章 比較(基礎編)

名前 _____

1. ()を埋めましょう。(説明①②参照)

- | | |
|---------------------|---------------------------------|
| ① 彼は香川と同じ位年です | → He is as () as Kagawa. |
| ② 彼は香川ほど年ではないです | → He is () as () as Kagawa. |
| ③ 香川は彼より年です | → Kagawa is () () he. |
| ④ 彼はレニーと同じ位強いです | → He is as () as Lenny. |
| ⑤ 彼はレニーほど強くないです | → He is () as () as Lenny. |
| ⑥ レニーは彼より強いです | → Lenny is () () him. |
| ⑦ ブラッドはトムと同じ位背が高いです | → Brad is as () as Tom. |
| ⑧ ブラッドはトムより背が高いです | → Brad is () () Tom. |
| ⑨ 慎吾は剛と同じ位若いです | → Shingo is as () as Tsuyoshi. |
| ⑩ 慎吾は剛より若いです | → Shingo is () () Tsuyoshi. |

2. ()を埋めましょう。(説明③④参照)

- | | |
|---------------------|--------------------------------------|
| ① 中山は1番年です | → Nakayama is the (). |
| ② 中山はチームの中で1番年です | → Nakayama is the () () the team. |
| ③ 中山は彼ら全員の中で1番年です | → Nakayama is the () () them all. |
| ④ ゴジラは1番強いです | → Godzilla is the (). |
| ⑤ ゴジラは世界で1番強いです | → Godzilla is the () () the world. |
| ⑥ ゴジラはその8人の中で1番強いです | → Godzilla is the () () the 8. |
| ⑦ ビルは世界で1番金持ちです | → Bill is the () () the world. |
| ⑧ ビルは私達全員の中で1番金持ちです | → Bill is the () () us all. |
| ⑨ 慎吾はスマップの中で1番若いです | → Shingo is the () () SMAP. |
| ⑩ 慎吾はその5人の中で1番若いです | → Shingo is the () () the 5. |

3. 比較級・最上級にしましょう。(説明⑤⑥参照)

- | | | |
|-------------|-------|-------|
| ① old | → () | → () |
| ② easy | → () | → () |
| ③ big | → () | → () |
| ④ hot | → () | → () |
| ⑤ large | → () | → () |
| ⑥ important | → () | → () |
| ⑦ strong | → () | → () |
| ⑧ beautiful | → () | → () |
| ⑨ good | → () | → () |
| ⑩ bad | → () | → () |

4. 並べ替えましょう[不要な語が1語あります]。(説明①～⑥参照)

- | | |
|--------------------|---|
| ① 猪木は馬場ほど背が高くないです | (Inoki/ Baba/ taller/ as/ as/ isn't/ tall) |
| → _____ | |
| ② 私の車はあなたのより大きいです | (my car/ bigger/ bigger/ than/ is/ yours) |
| → _____ | |
| ③ 彼女は日本で1番速く走ります | (She / the fastest/ in/ of/ Japan/ runs) |
| → _____ | |
| ④ 拓哉はその5人の中で1番人気です | (Takuya/ the most popular/ in/ of/ is/ the 5) |
| → _____ | |
| ⑤ 日本が1番良いです | (Japan/ the/ is/ best/ better) |
| → _____ | |

第16章 比較(応用編)

① 比較の差

「かなり」という場合、前に **much** をつけます。例) Ken is much taller than she.

年齢の差は、前に **～years** をつけます。例) I am 2 years older than she.

- 私は彼女よりかなり年上です → I am () () than she.
- ケン是我より3才年上です → Ken is 3 () () than I.
- 彼は私よりかなり若いです → He is () () than I.

② 「～倍」

「～倍」は「～times」になります。例) 2 倍 → 2 times 3 倍 → 3 times

「2倍」は **twice**[トワイズ]ともいいます。あと、「半分」は **half**[ハーフ]です。

例) これはあれの 2倍 と同じ大きさです → This is twice as big as that.

- これはあれの3倍と同じ大きさです → This is 3 () as big as that.
- これはあれの半分と同じ大きさです → This is () as big as that.
- これはあれの5倍と同じ大きさです → This is 5 () as big as that.

③ 「できるだけ～」

「できるだけ～」は **as ～ as possible** を使って表します。例) I run as fast as possible.

can を使って表すこともできます。例) I run as fast as I can.

過去の場合は、**can** の代わりに **could** を使います。例) I ran as fast as I could.

- 私は出来るだけ速く英語を話す → I speak English as fast as ().
- 彼らは出来るだけ多く食べる → They eat as much as they ().
- 彼らは出来るだけ多く食べた → They ate as much as they ().

④ 比較級 and 比較級

比較級 and 比較級で「ますます～」という意味になります。

例) It became darker and darker. → ますます暗く なった

- 彼はますます速く話した → He spoke () and ().
- ますます多くの人々が英語を話す → () and () people speak English.
- 私はますます忙しくなった → I became () and ().

⑤ その他の表現

no one は「誰も～ない」という意味、**nothing** は「何も～ない」という意味です。

例) No one is taller than I. → 誰も 私より背が高く ない です

Nothing is better than this car. → 何も この車より良く ない です

any other ～ は「他のどの～」という意味です。

例) Ken is taller than any other boy. → ケンは 他のどの少年 より背が高いです

- 誰も彼より年ではないです → () () is older than he.
- 何もこれより小さくないです → () is smaller than this.
- 彼は他のどの選手よりも大きいです → He is bigger than () () player.

チェック	問題	答え
<input type="checkbox"/>	① Ken is <u>much</u> taller than she.	ケンは彼女より <u>かなり</u> 背が高いです
<input type="checkbox"/>	① I am <u>2 years</u> older than she.	私は彼女より <u>2才</u> 年上です
<input type="checkbox"/>	② This is <u>5 times</u> as big as that.	これはあれの <u>5倍</u> と同じ大きさです
<input type="checkbox"/>	② This is <u>twice</u> as big as that.	これはあれの <u>2倍</u> と同じ大きさです
<input type="checkbox"/>	② This is <u>half</u> as big as that.	これはあれの <u>半分</u> と同じ大きさです
<input type="checkbox"/>	③ I run <u>as fast as possible</u> .	私は <u>出来るだけ速く</u> 走る
<input type="checkbox"/>	③ ↑ can を使って	I run <u>as fast as I can</u> .
<input type="checkbox"/>	④ It became <u>darker and darker</u> .	<u>ますます暗く</u> なった
<input type="checkbox"/>	⑤ <u>No one</u> is taller than I.	<u>誰も</u> 私より背が高く <u>ない</u> です
<input type="checkbox"/>	⑤ <u>Nothing</u> is better than this car.	<u>何も</u> この車より良く <u>ない</u> です
<input type="checkbox"/>	⑤ Ken is taller than <u>any other boy</u> .	ケンは <u>他のどの少年</u> より背が高いです
<input type="checkbox"/>	← チェックした日	
<input type="checkbox"/>	← 間違った数	

第16章 比較(応用編)

名前 _____

1. ()を埋めましょう。(説明①②参照)

- | | |
|--------------------|--|
| ① 富士山は大山よりかなり高いです | → Mt. Fuji is () () than Mt. Daisen. |
| ② ベッカムは彼よりかなり良いです | → Beckham is () () than he. |
| ③ 彼女は彼女の夫よりかなり年上です | → She is () () than her husband. |
| ④ 彼女は彼女の夫より10才年上です | → She is 10 () () than her husband. |
| ⑤ 私の彼氏は私より2才年上です | → My boyfriend is 2 () () than I. |
| ⑥ 日本は韓国の2倍の大きさです | → Japan is () as big as Korea. |
| ⑦ 日本は韓国の2倍の大きさです | → Japan is 2 () as big as Korea. |
| ⑧ 私の父は私の3倍の年です | → My father is 3 () as old as I. |
| ⑨ 大山は富士山の半分の高さです | → Mt. Daisen is () as high as Mt. Fuji. |
| ⑩ 富士山は大山の2倍の高さです | → Mt. Fuji is () as high as Mt. Daisen. |

2. ()を埋めましょう。(説明③④参照)

- | | |
|---------------------|---|
| ① 田中さんは出来るだけ多く勉強する | → Mr. Tanaka studies as much as (). |
| ② 田中さんは出来るだけ多く勉強する | → Mr. Tanaka studies as much as he (). |
| ③ 田中さんは出来るだけ多く勉強した | → Mr. Tanaka studied as much as he (). |
| ④ 清原は出来るだけ一生懸命プレイする | → Kiyohara plays as hard as (). |
| ⑤ 清原は出来るだけ一生懸命プレイする | → Kiyohara plays as hard as he (). |
| ⑥ 清原は出来るだけ一生懸命プレイした | → Kiyohara played as hard as he (). |
| ⑦ 彼はますます強くなった | → He became () and (). |
| ⑧ あゆみはますます忙しくなった | → Ayumi became () and (). |
| ⑨ 彼女はますます背が高くなった | → She became () and (). |
| ⑩ ますます暑くなった | → It became () and (). |

3. ()を埋めましょう。(説明⑤参照)

- | | |
|---------------------|---|
| ① 誰もオニールより背が高くないです | → () () is taller than O'Neal. |
| ② オニールは他の選手より背が高いです | → O'Neal is taller than () () player. |
| ③ 誰もあゆみより忙しくないです | → () () is busier than Ayumi. |
| ④ あゆみは他のどの歌手より忙しいです | → Ayumi is busier than () () singer. |
| ⑤ 何も私の犬よりかわいくないです | → () is prettier than my dog. |
| ⑥ 私の犬は他のどの犬よりかわいいです | → My dog is prettier than () () dog. |
| ⑦ 誰もサップより大きくないです | → () () is bigger than Sapp. |
| ⑧ サップは他のどの選手より大きいです | → Sapp is bigger than () () player. |
| ⑨ 誰も彼より良くないです | → () () is better than he. |
| ⑩ 彼は他のどのキーパーより良いです | → He is better than () () keeper. |

4. 並べ替えましょう[不要な語が1語あります]。(説明①～⑤参照)

- | | |
|---|---------|
| ① 彼女は彼よりはるかに金持ちです (she/ much/ richer/ as/ than/ he/ is) | → _____ |
| ② この川はあの川の2倍の長さです (this river/ that river/ than/ as long as/ is/ twice/) | → _____ |
| ③ 彼女は出来るだけ速く歩いた (walked/ as fast as/ she/ she/ can/ could) | → _____ |
| ④ トムはますます背が高くなった (Tom/ taller/ became/ taller/ and/ than) | → _____ |
| ⑤ ヒカルは他のどの歌手よりも上手に歌う (Hikaru/ better/ than/ sings/ singer/ any other/ is) | → _____ |

第17章 受け身

① 「～される」

「be 動詞+動詞の過去分詞形」で表します。例) 英語は話されます → English is spoken.

1. 彼らは手伝われます → They are ().
2. 英語は勉強されます → English is ().
3. 私は愛されています → I am ().

② 「～される」の否定文・疑問文・答え方

be 動詞と同じパターンです。例) English isn't spoken. / Is English spoken? / Yes, it is.

1. 彼らは手伝われません → () () helped.
2. 彼らは手伝われますか? → () () helped?
3. いいえ、手伝われません → No, () ().

③ 「～に」

by を使います。代名詞は「～を」の形になります。例) The car was washed by him.

1. 彼らは彼女に手伝われました → They were helped () ().
2. 英語は彼らに勉強されます → English is studied () ().
3. 私は私の家族に愛されています → I am loved () my family.

④ by 以外の前置詞

～に覆われている → be covered with ～

～に知られている → be known to ～

1. この床はほこりで覆われている → This floor is covered () dust.
2. 彼は多くの人々に知られている → He is known () many people.
3. 富士山は雪に覆われている → Mt. Fuji is covered () snow.

⑤ 「～で作られている」の言い方

元の材料から形が変わっている場合 be made from、元の材料がそのままの場合 be made of です。

例) ワインはブドウで作られている → Wine is made from grapes.

その橋は石で作られている → The bridge is made of stones.

1. チーズは牛乳で作られている → Cheese is made () milk.
2. その家は木で作られている → The house is made () wood.
3. 紙は木で作られています → Paper is made () wood.

⑥ 「～される」と訳さない受け身

be surprised at ～ → 「～に驚く」

be interested in ～ → 「～に興味がある」

be born in ～ → 「～で生まれる」

チェック	問題	答え
<input type="checkbox"/>	① 英語は <u>話されます</u>	English <u>is spoken</u> .
<input type="checkbox"/>	② 英語は話され <u>ません</u>	English is <u>not</u> spoken.
<input type="checkbox"/>	② 英語は話され <u>ますか?</u>	<u>Is</u> English spoken?
<input type="checkbox"/>	② <u>はい、話されます</u>	<u>Yes, it is.</u>
<input type="checkbox"/>	③ その車は <u>彼に</u> 洗われました	The car was washed <u>by him</u> .
<input type="checkbox"/>	④ 富士山は <u>雪に覆われている</u>	Mt. Fuji <u>is covered with</u> snow.
<input type="checkbox"/>	④ 彼は多くの人 <u>に知られている</u>	He <u>is known to</u> many people.
<input type="checkbox"/>	⑤ <u>ワインはブドウで</u> 作られている	Wine is made <u>from</u> grapes.
<input type="checkbox"/>	⑤ <u>その橋は石で</u> 作られている	The bridge is made <u>of</u> stones.
<input type="checkbox"/>	⑥ I <u>was surprised at</u> the news.	私はそのニュース <u>に驚いた</u>
<input type="checkbox"/>	⑥ I <u>am interested in</u> English.	私は英語 <u>に興味がある</u>
<input type="checkbox"/>	⑥ I <u>was born in</u> Yokohama.	私は横浜 <u>で生まれた</u>
<input type="checkbox"/>	← チェックした日	
<input type="checkbox"/>	← 間違った数	

第17章 受け身

名前

1. ()を埋めましょう。(説明①②参照)

- | | |
|--------------------|--------------------------|
| ① 美貴は愛されています | → Miki () (). |
| ② 美貴は愛されていません | → Miki () (). |
| ③ 美貴は愛されていますか? | → () Miki () ? |
| ④ はい、愛されています | → Yes, she (). |
| ⑤ いいえ、愛されていません | → No, she (). |
| ⑥ 私の車はトムに洗われました | → My car () () by Tom |
| ⑦ 私の車はトムに洗われませんでした | → My car () () by Tom |
| ⑧ 私の車はトムに洗われましたか? | → () my car () by Tom? |
| ⑨ はい、洗われました | → Yes, it (). |
| ⑩ いいえ、洗われませんでした | → No, it (). |

2. ()を埋めましょう。(説明③④参照)

- | | |
|-----------------------|--|
| ① このゲームは多くの子供に遊ばれている | → This game is played () many children. |
| ② 彼女は両親に愛されている | → She is loved () her parents. |
| ③ 英語は彼らに勉強される | → English is studied () (). |
| ④ 私は彼らに助けられた | → I was helped () (). |
| ⑤ あなたは私達に愛されている | → You are loved () (). |
| ⑥ ハリーポッターは多くの人に知られている | → Harry Potter is known () many people. |
| ⑦ 香川はイタリア人に知られている | → Kagawa is known () Italians. |
| ⑧ その歌手は台湾人に知られている | → The singer is known () Taiwanese. |
| ⑨ 私の車は赤いカバーに覆われている | → My car is covered () a red cover. |
| ⑩ 富士山は雪に覆われています | → Mt. Fuji is covered () snow. |

3. ()を埋めましょう。(説明⑤⑥参照)

- | | |
|--------------------|-------------------------------------|
| ① この机は木で作られている | → This desk is made () wood. |
| ② 紙は木で作られている | → Paper is made () wood. |
| ③ ワインはぶどうで作られている | → Wine is made () grapes. |
| ④ その像は石で作られている | → The statue is made () stones. |
| ⑤ チーズは牛乳で作られている | → Cheese is made () milk. |
| ⑥ オバマさんはその知らせに驚いた | → Mr. Obama was () () the news. |
| ⑦ その子供達は英語に興味がある | → The children are () () English. |
| ⑧ 彼女は沖縄で生まれた | → She was () () Okinawa. |
| ⑨ その学生達はアメリカに興味がある | → The students are () () America. |
| ⑩ 彼らは彼のパフォーマンスに驚いた | → They are () () his performance. |

4. 並べ替えましょう[不要な語が1語あります]。(説明①～⑥参照)

- | | |
|---------------------|---|
| ① 英語はたくさんの国で話されますか? | (English/ speak/ is/ in many countries/ spoken) |
| → _____ | |
| ② その本は彼に書かれた | (the book/ by/ written/ was/ him/ his) |
| → _____ | |
| ③ その床はほこりで覆われていた | (covered/ the floor/ was/ from/ with/ dust) |
| → _____ | |
| ④ マヨネーズは卵で作られる | (mayonnaise/ of/ from/ made/ is/ eggs) |
| → _____ | |
| ⑤ 彼は日本で生まれた | (he/ born/ in/ by/ Japan/ was) |
| → _____ | |

第18章 現在完了

① 現在完了

have (has) + 動詞の過去分詞形で、過去の出来事が現在につながっていることを表します。
否定文・疑問文・答え方は**be 動詞と同じパターン**です。

- 例) 彼らはずっと横浜に住んでいます → They have lived in Yokohama.
彼らはずっと横浜に住んでいますか? → Have they lived in Yokohama?
1. 彼らはずっと東京にいません → They () been in Tokyo.
2. 彼らはずっと東京にいますか? → () they been in Tokyo?
3. はい、います → Yes, they ().

② 「ずっと～している」

この文でよく使われる単語は **since「～以来」、for「～の間」**です。

- 例) 私は5年間ずっと横浜に住んでいる → I have lived in Yokohama for 5 years.
1. 私達は15年間ずっとあなたを愛している → We have loved you () 15 years.
2. 彼らは2000年以來ずっと彼を知っている → They have known him () 2000.
3. 私は2007年以來ずっと東京にいる → I have been in Tokyo () 2007.

③ 「～してしまった」

この文でよく使われる単語は **already「すでに」、yet「まだ」「もう」**です。yet は文の最後につきます。

- 例) 彼はすでにアメリカに行ってしまった → He has already gone to America.
彼はまだアメリカに行っていない → He hasn't gone to America yet.
1. 彼はすでにパリに行ってしまった → He has () gone to Paris.
2. 彼はまだパリに行っていない → He hasn't gone to Paris ().
3. 彼はもうパリに行ってしまいましたか? → Has he gone to Paris ()?

④ 「～したところだ」

この文でよく使われる単語は **just「ちょうど」、now「今」**です。now は文の最後につきます。

- 例) 彼はちょうどその本を読んだところだ → He has just read the book.
1. 私は今その本を読んだところだ → I have read the book ().
2. 私は今宿題を終えたところだ → I have finished my homework ().
3. 私はちょうど宿題を終えたところだ → I have () finished my homework.

⑤ 「～したことがある」

この文でよく使われる単語は **ever「今までに」、never「今までに～ない」**です。

「行ったことがある」という場合、goneではなく been を使います。

- 例) 私は今までに東京に行ったことがある → I have ever been to Tokyo.
1. 私は今までにコアラを見たことがある → I have () seen koalas.
2. 私は今までにコアラを見たことがない → I have () seen koalas.
3. 私は今までにカナダに行ったことがある → I have ever () to Canada.

チェック	問題	答え
	① 彼らは <u>ずっと</u> 横浜に <u>住んでいます</u>	They <u>have lived</u> in Yokohama.
	① 彼らは <u>ずっと</u> 横浜に <u>住んでいますか</u> ?	<u>Have</u> they <u>lived</u> in Yokohama?
	① <u>いいえ、住んでいません</u>	<u>No</u> they <u>haven't</u> .
	② <u>2001年以來</u> ずっと横浜に住んでいる	I have lived in Yokohama <u>since 2001</u> .
	② <u>5年間</u> ずっと横浜に住んでいる	I have lived in Yokohama <u>for 5 years</u> .
	③ 彼は <u>すでに</u> アメリカに行ってしまった	He has <u>already</u> gone to America.
	③ 彼は <u>まだ</u> アメリカに行っていない	He hasn't gone to America <u>yet</u> .
	④ 彼は <u>ちょうど</u> その本を読んだところだ	He has <u>just</u> read the book.
	④ 彼は <u>今</u> その本を読んだところだ	He has read the book <u>now</u> .
	⑤ 私は <u>今までに</u> 東京に <u>行ったことがある</u>	I have <u>ever been</u> to Tokyo.
	⑤ 私は <u>今までに</u> 東京に <u>行ったことがない</u>	I have <u>never been</u> to Tokyp.
	← チェックした日	
	← 間違った数	

第 18 章 現在完了

名前 _____

1. () を埋めましょう。(説明①参照)

- | | |
|---------------------|-----------------------------|
| ① 彼らはずっと横浜に住んでいる | → They () () in Yokohama. |
| ② 彼らはずっと横浜に住んでいません | → They () () in Yokohama. |
| ③ 彼らはずっと横浜に住んでいますか? | → () they () in Yokohama? |
| ④ はい、住んでいます | → Yes, they (). |
| ⑤ いいえ、住んでいません | → No, they (). |
| ⑥ 彼はずっと横浜に住んでいる | → He () () in Yokohama. |
| ⑦ 彼はずっと横浜に住んでいません | → He () () in Yokohama. |
| ⑧ 彼はずっと横浜に住んでいますか? | → () he () in Yokohama? |
| ⑨ はい、住んでいます | → Yes, he (). |
| ⑩ いいえ、住んでいません | → No, he (). |

2. () を埋めましょう。(説明②③参照)

- | | |
|--------------------------|--|
| ① 彼女は 1995 年以来ずっと NY にいる | → She has () in NY () 1995. |
| ② 彼女は 8 年間ずっと NY にいる | → She has () in NY () 8 years. |
| ③ 私は 1990 年以来ずっと横浜に住んでいる | → I have () in Yokohama () 1990. |
| ④ 私は 13 年間ずっと横浜に住んでいる | → I have () in Yokohama () 13 years. |
| ⑤ 彼はすでに NY に行ってしまった | → He has () () to NY. |
| ⑥ 彼はまだ NY に行っていない | → He hasn' t () to NY (). |
| ⑦ 彼はもう NY に行っていましたか? | → Has he () to NY ()? |
| ⑧ 彼らはすでに試合を終えてしまった | → They have () () the game. |
| ⑨ 彼らはまだ試合を終えていません | → They haven' t () the game (). |
| ⑩ 彼らはもう試合を終えてしまいましたか? | → Have they () the game ()? |

3. () を埋めましょう。(説明④⑤参照)

- | | |
|------------------------|-------------------------------|
| ① 石川はちょうどゴルフを終えたところだ | → Ishikawa has () () golf. |
| ② 石川は今ゴルフを終えたところだ | → Ishikawa has () golf (). |
| ③ 私はちょうどその本を読んだところだ | → I have () () the book. |
| ④ 私は今その本を読んだところだ | → I have () the book (). |
| ⑤ 彼女は今までにロスに行ったことがある | → She has () () to L. A. |
| ⑥ 彼女は今までにロスに行ったことがない | → She has () () to L. A. |
| ⑦ 私は今までに SMAP を見たことがある | → I have () () SMAP. |
| ⑧ 私は今までに SMAP を見たことがない | → I have () () SMAP. |
| ⑨ 私は今までに富士山に行ったことがある | → I have () () to Mt. Fuji. |
| ⑩ 私は今までに富士山に行ったことがない | → I have () () to Mt. Fuji. |

4. 並べ替えましょう[不要な語が 1 語あります]。(説明①～⑤参照)

- | | |
|-------------------------|--|
| ① 彼は 3 年間ずっとロスに住んでいますか? | (Has/ he/ in L. A. / lived/ for/ since/ 3 years) |
| → _____ | |
| ② 私はすでにハリーポッターを見てしまった | (Harry Potter/ I/ have/ watched/ already/ yet) |
| → _____ | |
| ③ マドンナは今日本に着いたところだ | (Madonna/ now/ have/ has/ in Japan/ arrived) |
| → _____ | |
| ④ 私は今までにカナダに行ったことがない | (I/ never/ gone/ to Canada/ have/ been) |
| → _____ | |
| ⑤ 大竹先生は今までにロスに住んだことがある | (Mr. Otake/ ever/ lived/ has/ never/ in L. A.) |
| → _____ | |

第19章 分詞

① 分詞とは？

現在分詞とは動詞の ing 形、過去分詞とは動詞の過去分詞形です。

例) speak → 現在分詞 speaking、過去分詞 spoken

1. drive 現在分詞に → ()
2. know 過去分詞に → ()
3. run 現在分詞に → ()

② 現在分詞

動詞の ing 形で、「～している」という意味を表します。

例) あの勉強している少年はトムです → That studying boy is Tom.

1. 運転している男はジョンです → The () man is Jhon.
2. その眠っている犬はシロです → The () dog is Shiro.
3. あの走っている少年はケンです → That () boy is Ken.

③ 過去分詞

動詞の過去分詞形で、「～される」という意味を表します。

例) 壊された机は私のです → The broken desk is mine.

1. 書かれた英語は簡単です → () English is easy.
2. 話される英語は難しいです → () English is difficult.
3. 壊された自転車は花子のです → The () bike is Hanako' s.

④ 分詞の位置

分詞は名詞を説明する役目をし、その名詞の前に置かれます。

例) 勉強している学生 → the studying student

1. その眠っている犬はシロです → The () () is Shiro.
2. あの走っている少年はケンです → That () () is Ken.
3. 壊された机は私のです → The () () is mine.

⑤ 他に語句がつく場合の分詞の位置

分詞の他に名詞を説明する語がつくときは、名詞の後に置かれます。

例) 英語を勉強している学生 → the student studying English

1. 部屋で眠っている犬はシロです → The () () in the room is Shiro.
2. 公園を走っている少年はケンです → The () () in the park is Ken.
3. 昨日壊された机は私のでした → The () () yesterday was mine.

チェック	問題	答え
<input type="checkbox"/>	② 現在分詞の形と意味	ing 形で「～している」という意味
<input type="checkbox"/>	② That <u>studying</u> boy is Tom.	あの勉強している少年はトムです
<input type="checkbox"/>	③ 過去分詞の形と意味	過去分詞形で「～される」という意味
<input type="checkbox"/>	③ The <u>broken</u> desk is mine.	壊された机は私のです
<input type="checkbox"/>	④ 勉強している学生	the <u>studying</u> student
<input type="checkbox"/>	④ 英語を勉強している学生	the student <u>studying</u> English
<input type="checkbox"/>	← チェックした日	
<input type="checkbox"/>	← 間違った数	

第19章 分詞

名前

1. 指示に従って書き換えましょう。(説明①参照)

- ① study 現在分詞に → ()
- ② sing 現在分詞に → ()
- ③ help 現在分詞に → ()
- ④ watch 現在分詞に → ()
- ⑤ eat 現在分詞に → ()
- ⑥ break 過去分詞に → ()
- ⑦ love 過去分詞に → ()
- ⑧ speak 過去分詞に → ()
- ⑨ know 過去分詞に → ()
- ⑩ write 過去分詞に → ()

2. 正しい方に○をしましょう。(説明②③参照)

- ① 歌っている少女はさやかです → The (singing / sung) girl is Sayaka.
- ② 壊された窓は高かった → The (breaking / broken) window was expensive.
- ③ 運転している女性はメアリーです → The (driving / driven) lady is Mary.
- ④ その眠っているネコはタマです → The (sleeping / slept) cat is Tama.
- ⑤ 踊っている男の人は賢也です → The (dancing / danced) man is Kenya.
- ⑥ 話される英語は難しいです → (Speaking / Spoken) English is difficult.
- ⑦ 私はその壊されたイスを修理した → I fixed the (breaking / broken) chair.
- ⑧ 私は踊っている少年に話しかけた → I talked to a (dancing / danced) boy.
- ⑨ 私はあの走っている生徒を知っている → I know that (running / run) student.
- ⑩ 私はゆで卵が好きです → I like a (boiling / boiled) egg.

3. ()を埋めましょう。(説明④⑤参照)

- ① 走っている少年はトムです → The () () is Tom.
- ② 公園を走っている少年はトムです → The () () in the park is Tom.
- ③ その壊された机は彼のでした → The () () was his.
- ④ その昨日壊された机は彼のでした → The () () yesterday was his.
- ⑤ その歌っている少女はヒカルです → The () () is Hikaru.
- ⑥ その歌を歌っている少女はヒカルです → The () () a song is Hikaru.
- ⑦ その眠っている犬はクロです → The () () is Kuro.
- ⑧ その部屋で眠っている犬はクロです → The () () in the room is Kuro.
- ⑨ 話される言語は日本語です → The () () is Japanese.
- ⑩ 日本で話される言語は日本語です → The () () in Japan is Japanese.

4. 並べ替えましょう[不要な語が1語あります]。(説明①～⑤参照)

- ① 運転している女の人は裕子です (Yuko/ is/ the/ driven/ driving/ woman)
→ _____
- ② その壊された時計は机の上にあった (the/ watch/ on the desk/ was/ breaking/ broken)
→ _____
- ③ その歌手を演じている男の人は松山です (the/ acting/ the singer/ is/ man/ acted/ Matsuyama)
→ _____
- ④ 日本で作られた車は良い (a/ car/ in Japan/ making/ made/ good/ is)
→ _____
- ⑤ 今プレイしている男の人はウッズです (the/ man/ playing/ played/ now/ Woods/ is)
→ _____

第 20 章 関係代名詞

① 関係代名詞 who

関係代名詞 who は **その人は** という働きをします。

- 例) a student who plays tennis → 学生 その人は テニスをする = テニスをする学生
1. a girl who studies English → 女の子
2. a man who likes dogs → 男の人
3. a boy who has a lot of books → 男の子

② 関係代名詞 whose

関係代名詞 whose は **その人の** と **そのの** という働きをします。

- 例) a student whose brother is a doctor → 学生 その人の 兄は医者だ = 兄が医者 of 学生
- a dog whose mother is Shiro → 犬 そのの 母はシロだ = 母がシロ of 犬
1. a girl whose sister is a teacher → 女の子
2. a man whose hair is red → 男の人
3. a boy whose house is big → 男の子

③ 関係代名詞 whom

関係代名詞 whom は **その人を/に** という働きをします。

- 例) the student whom I met yesterday → 学生 その人に 私は昨日会った = 私が昨日会った学生
1. the girl whom you like → 女の子
2. the man whom I saw in the park → 男の人
3. the boy whom you met yesterday → 男の子

④ 関係代名詞 which

関係代名詞 which は **それは** と **それを/に** という働きをします。

- 例) a dog which runs fast → 犬 それは 速く走る = 速く走る犬
- the dog which he likes → 犬 それを 彼は好き = 彼が好きな犬
1. a monkey which eats oranges → 猿
2. the cake which Nancy made → ケーキ
3. the car which he drove → 車

⑤ 関係代名詞 that

関係代名詞 that は **whose 以外の働き** をします。

- 例) a student who plays tennis = a student that plays tennis
1. a boy who has a lot of books → ☐ that に書き換えられる
2. a boy whose house is big → ☐ that に書き換えられる
3. the boy whom you met yesterday → ☐ that に書き換えられる

⑥ 関係代名詞の省略

～を/に の働きをする関係代名詞は省略できます。

- 例) the student whom I met yesterday = the student I met yesterday
1. a boy who has a lot of books → ☐ 省略できる
2. a boy whose house is big → ☐ 省略できる
3. the boy whom you met yesterday → ☐ 省略できる

チェック	問題	答え
<input type="checkbox"/>	① テニスをする学生	a student <u>who</u> plays tennis
<input type="checkbox"/>	② 兄が医者 of 学生	a student <u>whose</u> brother is a doctor
<input type="checkbox"/>	② お母さんがシロ of 犬	a dog <u>whose</u> mother is Shiro
<input type="checkbox"/>	③ 私が昨日会った学生	the student <u>whom</u> I met yesterday
<input type="checkbox"/>	④ 速く走る犬	a dog <u>which</u> runs fast
<input type="checkbox"/>	④ 彼が好きな犬	the dog <u>which</u> he likes
<input type="checkbox"/>	⑤ 関係代名詞 that の役割	whose 以外の働き
<input type="checkbox"/>	⑥ 省略できる関係代名詞	～を/に の働きをする関係代名詞
<input type="checkbox"/>	← チェックした日	
<input type="checkbox"/>	← 間違った数	

第 20 章 関係代名詞

名前

1. who, whose, whom のどれかを入れましょう。(説明①～③参照)

- | | |
|------------------|---------------------------------------|
| ① テニスが好きな女の子 | → a girl () likes tennis |
| ② お父さんがアメリカ人の男の子 | → a boy () father is an American |
| ③ 私が昨日会った老人 | → the old man () I met yesterday |
| ④ 私が英語を教える学生達 | → the students () I teach English |
| ⑤ 本を読んでいる女の | → the woman () is reading a book |
| ⑥ 父が松田優作の男の人 | → the man () father is Yusaku Matuda |
| ⑦ 家が大きい学生 | → a student () house is big |
| ⑧ 私が好きな女の子 | → the girl () I like |
| ⑨ 私を好きな女の子 | → the girl () likes me |
| ⑩ 車を運転できる男の人 | → a man () can drive a car |

2. 日本語にしましょう。(説明①～④参照)

- | | | |
|--------------------------------------|---|-----|
| ① a boy who can play soccer | → | 男の子 |
| ② the girl who cooked the cake | → | 女の子 |
| ③ the Japanese who can speak English | → | 日本人 |
| ④ the boy whose father is a singer | → | 男の子 |
| ⑤ the girl whose mother is a teacher | → | 女の子 |
| ⑥ the woman whose hair is pink | → | 女の人 |
| ⑦ the man whom you met yesterday | → | 男の人 |
| ⑧ the girl whom I saw in the park | → | 女の子 |
| ⑨ the dog which helped a girl | → | 犬 |
| ⑩ the dog which she loves | → | 犬 |

3. ○か×を入れましょう。(説明⑤～⑥参照)


- | | | | |
|--------------------------------------|---|--|--------------------------------|
| ① a man who likes cars | → | <input type="checkbox"/> that に書き換えられる | <input type="checkbox"/> 省略できる |
| ② the girl who cooked the cake | → | <input type="checkbox"/> that に書き換えられる | <input type="checkbox"/> 省略できる |
| ③ a man whose house is big | → | <input type="checkbox"/> that に書き換えられる | <input type="checkbox"/> 省略できる |
| ④ the girl whose mother is a teacher | → | <input type="checkbox"/> that に書き換えられる | <input type="checkbox"/> 省略できる |
| ⑤ the man whom you met yesterday | → | <input type="checkbox"/> that に書き換えられる | <input type="checkbox"/> 省略できる |
| ⑥ the girl whom I saw in the park | → | <input type="checkbox"/> that に書き換えられる | <input type="checkbox"/> 省略できる |
| ⑦ the dog which helped a girl | → | <input type="checkbox"/> that に書き換えられる | <input type="checkbox"/> 省略できる |
| ⑧ a dog whose tail is white | → | <input type="checkbox"/> that に書き換えられる | <input type="checkbox"/> 省略できる |
| ⑨ the dog which she loves | → | <input type="checkbox"/> that に書き換えられる | <input type="checkbox"/> 省略できる |
| ⑩ the cat which you found yesterday | → | <input type="checkbox"/> that に書き換えられる | <input type="checkbox"/> 省略できる |

4. 並べ替えましょう[不要な語が1語あります]。(説明①～⑥参照)

- | | |
|--------------------|--|
| ① トムを好きな女の子はメアリーです | (the girl/ Tom/ who/ whom/ likes/ Mary/ is) |
| → | |
| ② 私達が好きな女の子はキャシーです | (the girl/ Kathy/ who/ whom/ like/ we/ is) |
| → | |
| ③ お父さんが純一の男は彼です | (the man/ is/ him/ whose/ that/ father/ is/ Junichi) |
| → | |
| ④ 健を救った犬はシロです | (the dog/ saved/ Ken/ Shiro/ is/ whose/ which) |
| → | |
| ⑤ 1番速く走る少年はトムです | (the boy/ runs/ who/ whom/ the fastest/ Tom/ is) |
| → | |

発音記号を覚えよう！

記号	発音	例	チェック				
f	上の歯で下唇を軽く噛んで「フ」	four / five / family / safe					
v	上の歯で下唇を軽く噛んで「フ」	video / very / seven / violin					
	舌の先を噛んで引っ込みながら「ス」	three / birthday / Thank you					
	舌の先を噛んで引っ込みながら「ズ」	the / this / that / father					
	日本語の「シ」とほぼ同じ	show / shop / sugar / station					
	日本語の「ジ」とほぼ同じ	Asia / television / garage					
	日本語の「チ」とほぼ同じ	chair / cheese / beach / chicken					
	日本語の「ヂ」とほぼ同じ	Japan / jam / gentleman / Jim					
	鼻声で「ング」	bank / song / think / sing					
l	舌の先を上歯ぐきに当てて「ル」	lion / London / love / milk					
r	舌をどこにもつけない「ル」	rabbit / red / run / story					
j	「ヤ行」の「イ」	yes / you / young / yellow					
w	唇をすぼめて「ウ」	woman / wolf / will / winter					
	「ア」の口で「エ」と発音	apple / animal / bag / family					
	大きく口を開いて「ア」	box / body / hot / Tom					
	弱く「ア」	American / lemon / police / station					
	口を小さめに開いて「ア」	uncle / come / love / money					
i	「エ」の口で「イ」と発音	it / English / big / live					
i:	唇を左右に引っ張って「イー」	eat / easy / please / week					
u	日本語の「ウ」とほぼ同じ	cook / book / good / sugar					
e	日本語の「エ」とほぼ同じ	pen / bed / help / seven					
	日本語の「オ」とほぼ同じ	dog / call / long / water					
日付 →							
間違った数 →							



高校入試対策①

不規則動詞 BEST40

Check	Japanese	Present Participle	Past	Past Participle
	です	is	was	been
	です	am	was	been
	です	are	were	been
	する	do	did	done
	持っている	have	had	had
	行く	go	went	gone
	来る	come	came	come
	なる	become	became	become
	知っている	know	knew	known
	手に入れる	get	got	got
	(時間が)かかる	take	took	taken
	作る	make	made	made
	言う	say	said	said
	言う	tell	told	told
	話す	speak	spoke	spoken
	与える	give	gave	given
	読む	read	read	read
	見つける	find	found	found
	立つ	stand	stood	stood
	理解する	understand	understood	understood
	始める	begin	began	begun
	書く	write	wrote	written
	売る	sell	sold	sold
	去る	leave	left	left
	食べる	eat	ate	eaten
	選ぶ	choose	chose	chosen
	会う	meet	met	met
	走る	run	ran	run
	感じる	feel	felt	felt
	保つ	keep	kept	kept
	買う	buy	bought	bought
	教える	teach	taught	taught
	思う	think	thought	thought
	持ってくる	bring	brought	brought
	置く	put	put	put
	切る	cut	cut	cut
	座る	sit	sat	sat
	眠る	sleep	slept	slept
	聞く	hear	heard	heard
	見る	see	saw	seen
	← 日付			
	← 間違った数			

高校入試対策②

アクセント BEST80

Check	English	Pronunciation	Check	English	Pronunciation
	understand	アンダース タ ンド		breakfast	ブ レ クファスト
	forget	フォ ゲ ト		building	ビ ルディング
	animal	ア ニマル		certainly	サ ートウンリイ
	different	ディ ファレント		character	キャ ラクター
	another	アナ ザ ー		coffee	カ フィー
	dictionary	ディ クショナリイ		December	ディ セ ンバー
	popular	ポ ピュラー		elevator	エ レヴェイター
	yesterday	イエ スタデイ		everyone	エ ヴリイワン
	always	オ ールウェイズ		excited	イク サイ ティド
	condition	コン ディ ション		experience	イクス ペ リエンス
	enjoy	エン ジ ョイ		family	ファ ムリイ
	favorite	フェ イヴァリト		February	フェ ブラリイ
	important	イン ポ ータント		idea	アイ ディ ア
	introduce	イントロ デュ ース		invite	イン ヴァ イト
	Japanese	ジャパ ニ ーズ		kitchen	キ チン
	together	トゥ ギャ ザー		language	ラン グウィジ
	tomorrow	トゥ モ ロウ		museum	ミュー ズ ィアム
	village	ヴィ レジ		October	オク ト ウバー
	wonderful	ワン ダフォー		other	ア ザー
	beautiful	ビュー ティフォー		police	ポリ ス
	classroom	クラ ス ルーム		scientist	サイ エンティスト
	holiday	ハリ デイ		September	セプ テ ンバー
	interesting	イン タ レスティング		station	ステ イ ション
	music	ミュー ズィク		student	ス チュ ーデント
	musician	ミュー ズ ィシャン		success	サク セ ス
	remember	リ メ ンバー		today	トゥ デ イ
	something	サム スィング		vacation	ヴァ ケ イション
	become	ビ カ ム		visit	ヴィ ズィト
	dangerous	デ インジャラス		again	ア ゲ イン
	finish	フィ ニシュ		across	アク ロ ス
	library	ライ ブラリイ		afternoon	アフタ ヌ ーン
	picture	ピ クチャー		anything	エ ニイスィング
	pocket	ポ キト		arrive	ア ライ ヴ
	polite	ポ ライ ト		basketball	バス キトボール
	without	ウィ ザ ウト		because	ビ コ ーズ
	agree	ア グ リー		country	カ ントリイ
	American	ア メ リカン		discover	ディス カ ヴァー
	Australia	オースト レ イリア		enough	イ ナ フ
	before	ビ フォー		everything	エ ヴリイスィング
	begin	ビ ギ ン		guitar	ギ タ ー
	← 日付			← 日付	
	← 間違った数			← 間違った数	

高校入試対策③

反意語 BEST30

Check	Japanese	English	Japanese	English	Check
	新しい	new	古い	old	
	若い	young	年取った	old	
	良い	good	悪い	bad	
	背が高い	tall	背が低い	short	
	長い	long	短い	short	
	うれしい	glad	悲しい	sad	
	大きい	big	小さい	little	
	大きい	large	小さい	small	
	正しい	right	間違った	wrong	
	暑い	hot	寒い	cold	
	暖かい	warm	涼しい	cool	
	金持ちの	rich	貧しい	poor	
	難しい	difficult	簡単な	easy	
	違う	different	同じ	same	
	高価な	expensive	安い	cheap	
	最初の	first	最後の	last	
	危険な	dangerous	安全な	safe	
	親切的な	kind	不親切的な	unkind	
	幸運な	lucky	不幸な	unlucky	
	きれいな	clean	汚い	dirty	
	うるさい	noisy	静かな	quiet	
	開ける	open	閉める	close	
	売る	sell	買う	buy	
	押す	push	引く	pull	
	貸す	lend	借りる	borrow	
	思い出す	remember	忘れる	forget	
	早く	early	遅く	late	
	速く	fast	ゆっくり	slow	
	質問	question	答え	answer	
	平和	peace	戦争	war	
	← 日付 →				
	← 間違った数 →				

高校入試対策④

イディオム BEST1～30

English	Japanese	Check
I am going to call him.	私は彼に 電話するつもりだ	
There are a lot of people.	たくさん 人々がいる	
I have to study math.	私は数学を 勉強しなければならない	
Please talk about your family.	あなたの家族 について話して 下さい	
How many books do you have?	何冊の本を あなたは持っていますか？	
He looked at the picture.	彼はその絵 を見た	
I sometimes listen to music.	私は時々音楽 を聴く	
They come home about 6.	彼らは約6時に 家に帰る	
I talked with Tom.	私はトム と話した	
How long have you been here?	どの位 あなたはここにいますか？	
Will you help me?	私を手伝って くれますか？	
He is too old to drive .	彼は 年すぎて運転できない	
He is so old that he can't drive .	彼は 運転できない位とても年だ	
Please come back soon.	すぐに 戻って 下さい	
It is fun to watch TV.	テレビを見る ことは楽しいです	
She is as old as I.	彼女は私 と同じ位年だ	
We get up early.	私達は早く 起きる	
One day , I met a strange man.	ある日 , 私は不思議な男に会った	
He is one of my good friends.	彼は私の良い友達 の1人だ	
There is a little water.	少し 水がある	
He is able to sing well.	彼は上手に 歌うことができる	
Let's go shopping .	買い物に行こう	
I am interested in movies.	私は映画 に興味がある	
I met Tom on my way to school .	私は 学校に行く途中に トムに会った	
Do you know how to drive ?	あなたは 運転の仕方 を知っていますか？	
Are you all right ?	あなたは 大丈夫 ですか？	
We arrived at the hotel at 7.	私達は7時にそのホテル に到着した	
I go to school everyday.	私は毎日 学校に行く	
She takes care of the bird.	彼女はその鳥 の世話をする	
There is a secret between Emi and Ken.	絵美と健の間に 秘密がある	
← 日付 →		
← 間違った数 →		

高校入試対策⑤

イディオム BEST31～60

English	Japanese	Check
Ken is at home .	ケン は家 にいる	
I work from 9 to 5 .	私は 9時から5時まで 働く	
You need to wait for the train.	あなたは 電車を待つ 必要がある	
I met Bob a few days ago .	私は 数日前に ボブに会った	
He finished the machine at last .	彼は ついに その機械を完成させた	
I study English in the morning .	私は 午前中に 英語を勉強する	
You don' t have to look for the key.	君は 鍵を探す 必要はない	
Let' s go out .	出かけよう	
We know each other .	私達は お互いに 知っている	
They play basketball after school .	彼らは 放課後 バスケをする	
We studied math at school .	私達は 学校で 数学を勉強した	
I' ll talk to him .	私が 彼に話す	
Thank you for your letter.	手紙 をありがとう	
Let' s go home .	家に帰ろう	
I went to Canada last year .	私は 去年 カナダに行った	
He met an old man this morning .	彼は 今朝 ある老人に会った	
He ran out of his room.	彼は 部屋から走って出た	
I thought Tom was a doctor at first .	私は 最初 トムは医者だと思った	
Of course , I love you.	もちろん 、愛してるよ	
He was in front of the library.	彼は図書館 の前に います	
I come from Japan .	私は 日本出身です	
How old are you?	あなたは 何才 ですか？	
Our happy life will go on .	私達の幸せな人生は 続く でしょう	
The children go to bed at 8.	子供達は8時に 床につく	
How about some coffee?	コーヒー はいかがですか？	
I watched the news on TV .	私は テレビで ニュースを見た	
I will stay with my uncle.	私はおじさん のところに泊まる	
By the way , did you see Tom?	ところで 、トムを見た？	
Please think about your parents.	あなたの両親 のことを考え て下さい	
I' ll take a picture .	私は 写真を撮ります	
← 日付 →		
← 間違った数 →		

高校入試対策⑥

イディオム BEST61～90

English	Japanese	Check
I haven't met her for a long time .	私は 長い間 彼女に会っていない	
This is a kind of flower .	これは 花の一種 だ	
He will go into the room .	彼は その部屋の中に入っていく だろう	
Please come in .	中に入ってきて ください	
I'll go to Canada some day .	私は いつか カナダに行くだろう	
I don't know what to buy .	私は 何を 買うべきか知らない	
You don't have to speak Japanese.	あなたは日本語を 話さなくてもいいよ	
Hanako will leave for America .	花子は アメリカに出発する だろう	
Please write to me .	私に 手紙を書いて ください	
She smiled at me .	彼女は 私に 微笑みかけた	
Bob is good at sports.	ボブはスポーツが 得意だ	
A lion came out in the village.	ライオンが村に 現れた	
Shall I help you?	お手伝い しましょうか?	
As soon as I got home, it began to rain.	私が家に着く とすぐに 、雨が降り始めた	
We had a good time .	私達は 楽しい時を過ごした	
It looks like an egg.	それは卵 のように 見える	
She talked to me with a smile .	彼女は 微笑みながら 私に話しかけた	
No one knows the name of the flower.	その花の名前を 誰も 知らない	
I know both Ken and Tom .	私は ケンとトム 両方共知っている	
He came down to dinner.	彼は夕食に 降りてきた	
He came into my room.	彼は私の部屋に 入ってきた	
I am glad to see you.	私はあなたに 会えてうれしいです	
Ichiro is playing baseball over there .	イチローは あそこで 野球をしている	
He suddenly came up .	彼は突然 やってきた	
She reached there and looked around .	彼女はそこに着いて、 あたりを見回した	
Tom went back to America .	トムは アメリカに帰って行った	
Michel is famous all over the world .	マイケルは 世界中で 有名だ	
Please wait for some time .	しばらくの間 待ってください	
They get off the bus here.	彼らはここで バスを降りる	
There are plenty of flowers.	たくさんの 花がある	
← 日付 →		
← 間違った数 →		

第1章 be 動詞（基礎編）

① 単数と複数

単数とは1つ、複数とは2つ以上を表します。

例) 彼 = 1人 = 単数 彼ら = 2人以上 = 複数

単数か複数か、正しい方に○をつけましょう。

- | | | | | | |
|---------|------|----|---------|------|----|
| 1. 私 | → 単数 | 複数 | 4. 1冊の本 | → 単数 | 複数 |
| 2. 私達 | → 単数 | 複数 | 5. 5冊の本 | → 単数 | 複数 |
| 3. 倅田来未 | → 単数 | 複数 | 6. 私と花子 | → 単数 | 複数 |

② be 動詞とは？

be 動詞とは、am[アム]、is[イズ]、are[アー]のことで、「です」という意味です。

英語では、この3種類の「です」を次のように使い分けます。

am → I だけにつく 例) 私は先生です → I am a teacher.

is → 単数につく 例) 彼女は先生です → She is a teacher.

are → 複数と you につく 例) あなたは先生です → You are a teacher.

- | | |
|-------------|---------------------------------|
| 1. あなたは学生です | → You (<u>are</u>) a student. |
| 2. 彼女は学生です | → She (<u>is</u>) a student. |
| 3. 彼は学生です | → He (<u>is</u>) a student. |

③ 「～ではありません」

「～ではありません」という場合、be 動詞の後に not をつけます。

例) 彼女は先生ではありません → She is not a teacher.

- | | |
|------------------|--|
| 1. あなたは学生ではありません | → You (<u>are</u>) (<u>not</u>) a student. |
| 2. 彼女は学生ではありません | → She (<u>is</u>) (<u>not</u>) a student. |
| 3. 彼は学生ではありません | → He (<u>is</u>) (<u>not</u>) a student. |

④ 「～ですか？」

「～ですか？」という場合、be 動詞を文の頭につけます。最後は上げて読みます。

例) 彼女は先生ですか？ → Is she a teacher?

- | | |
|---------------|---------------------------------|
| 1. あなたは学生ですか？ | → (<u>Are</u>) you a student? |
| 2. 彼女は学生ですか？ | → (<u>Is</u>) she a student? |
| 3. 彼は学生ですか？ | → (<u>Is</u>) he a student? |

⑤ 質問の答え方

「はい」はYes[イエス]、「いいえ」はNo[ノウ]です。

「はい」の場合、Yes、誰が です

「いいえ」の場合、No、誰が ではありません

例) Is she a teacher? → Yes, she is. No, she is not.

- | | |
|-----------------------|---|
| 1. Are you a student? | → Yes, I (<u>am</u>). |
| 2. Is she a student? | → No, she (<u>is</u>) (<u>not</u>). |
| 3. Is he a student? | → Yes, he (<u>is</u>). |

チェック					問題	答え
					① 単数とは？	1つ
					① 複数とは？	2つ以上
					② I だけにつく be 動詞	am
					② 単数につく be 動詞	is
					② you と複数につく be 動詞	are
					② 彼女は先生 <u>です</u>	She <u>is</u> a teacher.
					③ 彼女は先生 <u>ではありません</u>	She <u>is not</u> a teacher.
					④ 彼女は先生 <u>ですか？</u>	<u>Is</u> she a teacher?
					⑤ <u>はい、そうです</u>	<u>Yes, she is.</u>
					⑤ <u>いいえ、違います</u>	<u>No, she is not.</u>
					← チェックした日	
					← 間違った数	

第1章 be 動詞(基礎編)

名前

1. ()を埋めましょう。(説明①②参照)

- | | |
|---------------|----------------------------------|
| ① 私はイチローです | → I (am) Ichiro. |
| ② 彼はイチローです | → He (is) Ichiro. |
| ③ 私はヒカルです | → I (am) Hikaru. |
| ④ 香川はサッカー選手です | → Kagawa (is) a soccer player. |
| ⑤ 私達は日本人です | → We (are) Japanese. |
| ⑥ 彼女はヒカルです | → She (is) Hikaru. |
| ⑦ ゆいは歌手です | → Yui (is) a singer. |
| ⑧ 彼らは日本人です | → They (are) Japanese. |
| ⑨ これはポチです | → This (is) Pochi. |
| ⑩ あれはポチです | → That (is) Pochi. |

2. ()を埋めましょう。(説明③④参照)

- | | |
|-------------------|--|
| ① 私はイチローではありません | → I (am) (not) Ichiro. |
| ② 彼はイチローではありません | → He (is) (not) Ichiro. |
| ③ 私はヒカルではありません | → I (am) (not) Hikaru. |
| ④ 香川はテニス選手ではありません | → Kagawa (is) (not) a tennis player. |
| ⑤ 私達は日本人ではありません | → We (are) (not) Japanese. |
| ⑥ 彼女はヒカルですか? | → (Is) (She) Hikaru? |
| ⑦ ゆいは歌手ですか? | → (Is) (Yui) a singer? |
| ⑧ 彼らは日本人ですか? | → (Are) (they) Japanese? |
| ⑨ これはポチですか? | → (Is) (this) Pochi? |
| ⑩ あれはポチですか? | → (Is) (that) Pochi? |

3. ()を埋めましょう。(説明⑤参照)

- | | |
|----------------------|---------------------------------|
| ① Is he Ichiro? | → Yes, (he) (is). |
| ② Is he Ichiro? | → No, (he) (is) (not). |
| ③ Is she Nanako? | → Yes, (she) (is). |
| ④ Is she Nanako? | → No, (she) (is) (not). |
| ⑤ Are they SMAP? | → Yes, (they) (are). |
| ⑥ Are they SMAP? | → No, (they) (are) (not). |
| ⑦ Is he a singer ? | → Yes, (he) (is). |
| ⑧ Is he a singer ? | → No, (he) (is) (not). |
| ⑨ Are you a teacher? | → Yes, (I) (am). |
| ⑩ Are you a teacher? | → No, (I) (am) (not). |

4. 並べ替えましょう[不要な語が1語あります]。(説明②～⑤参照)

- | | |
|-----------------------------|---------------------------|
| ① 彼は遼です | (Ryo/ am/ is/ he) |
| → He is Ryo. | |
| ② あなたは学生ですか? | (you/ a student/ is/ are) |
| → Are you a student? | |
| ③ 私はアキ子ではありません | (I/ not/ Akiko/ is/ am) |
| → I am not Akiko. | |
| ④ Is he a student? はい、そうです | (he, is, Yes, / not) |
| → Yes, he is. | |
| ⑤ Is he a student? いいえ、違います | (No, / not/ he/ is/ she) |
| → No, he is not. | |

第2章 be 動詞（応用編）

① 「です」以外の意味

be 動詞は「います」という意味もあります。後に場所を表す言葉がつくと、この意味になります。

例) I am in Tokyo. 「私は東京にいます」

1. 私は横浜にいます → I (am) in Yokohama.
2. 私達は横浜にいます → We (are) in Yokohama.
3. 彼は横浜にいます → He (is) in Yokohama.

② 「～出身」

「～出身」は英語では「from ～」と言います。

例) 私は横浜出身です → I am from Yokohama.

1. 私は日本出身です → I (am) (from) Japan.
2. 私達は横浜出身です → We (are) (from) Yokohama.
3. 彼はアメリカ出身です → He (is) (from) America.

③ be 動詞の短縮

be 動詞を短縮する場合、最初の文字を短縮し、そこに「'」をつけます。

例) I am → I' m He is → He' s You are → You' re

1. 私は日本出身です → (I' m) from Japan.
2. 私達は横浜出身です → (We' re) from Yokohama.
3. 彼はアメリカ出身です → (He' s) from America.

④ be 動詞+not の短縮

be 動詞+ not を短縮する場合、o を短縮し、代わりに「'」をつけます。am not は短縮しません。

例) is not → isn' t are not → aren' t

1. 私は日本出身ではありません → I (am) (not) from Japan.
2. 私達は横浜出身ではありません → We (are) from Yokohama.
3. 彼はアメリカ出身ではありません → He (is) from America.

⑤ 注意すべき答え方

答えるとき、「人の名前」や「これ」「あれ」が使えません。「彼」「彼女」「彼ら」「それ」などに直します。

例) Is Tom a student? → ○ Yes, he is. × Yes, Tom is.

1. Is Ichiro a teacher? → No, (he) isn' t.
2. Is Ayumi a singer? → Yes, (she) is.
3. Is this your pen? → Yes, (it) is.

チェック					問題	答え
					① I <u>am</u> in Tokyo.	私は東京に <u>います</u>
					② I am <u>from</u> Tokyo.	私は東京 <u>出身</u> です
					③ I am の短縮形	<u>I' m</u>
					③ He is の短縮形	<u>He' s</u>
					③ You are の短縮形	<u>You' re</u>
					④ is not の短縮形	<u>isn' t</u>
					④ are not の短縮形	<u>aren' t</u>
					⑤ Is <u>Ayumi</u> a singer? (Yes で答える)	Yes, <u>she</u> is.
					← チェックした日	
					← 間違った数	

第2章 be 動詞(応用編)

名前

1. ()を埋めましょう。(説明①②参照)

- | | |
|------------------|--|
| ① 私は横浜にいます | → I (<u>am</u>) in Yokohama. |
| ② 彼はアメリカにいます | → He (<u>is</u>) in America. |
| ③ 松井はニューヨークにいます | → Matsui (<u>is</u>) in New York. |
| ④ 彼らは東京にいます | → They (<u>are</u>) in Tokyo. |
| ⑤ 彼女達は韓国にいます | → They (<u>are</u>) in Korea. |
| ⑥ 私は日本出身です | → I (<u>am</u>) (<u>from</u>) Japan. |
| ⑦ 彼女はカナダ出身です | → She (<u>is</u>) (<u>from</u>) Canada. |
| ⑧ 私達はオーストラリア出身です | → We (<u>are</u>) (<u>from</u>) Australia. |
| ⑨ 彼は島根出身です | → He (<u>is</u>) (<u>from</u>) Shimane. |
| ⑩ 彼らはアメリカ出身です | → They (<u>are</u>) (<u>from</u>) America. |

2. ()を埋めましょう。(説明③④参照)

- | | |
|--------------------|---|
| ① 私は学生です | → (<u>I' m</u>) a student. |
| ② 彼はきよしです | → (<u>He' s</u>) Kiyoshi. |
| ③ 彼らは私達の先生です | → (<u>They' re</u>) our teachers. |
| ④ あなたは私の友達です | → (<u>You' re</u>) my friend. |
| ⑤ 彼女は奈々子です | → (<u>She' s</u>) Nanako. |
| ⑥ 彼はテニス選手ではありません | → He (<u>isn' t</u>) a tennis player. |
| ⑦ 彼女達はバレー選手ではありません | → They (<u>aren' t</u>) volleyball players. |
| ⑧ 私達はカナダ出身ではありません | → We (<u>aren' t</u>) from Canada. |
| ⑨ アキ子は男ではありません | → Akiko (<u>isn' t</u>) a man. |
| ⑩ 私は歌手ではありません | → (<u>I' m</u>) (<u>not</u>) a singer. |

3. ()を埋めましょう。(説明⑤参照)

- | | |
|--------------------------------|------------------------------|
| ① Are you from Canada? | → Yes, (<u>I</u>) am. |
| ② Is Ms. Green from America? | → Yes, (<u>she</u>) is. |
| ③ Is Ayumi a singer? | → Yes, (<u>she</u>) is. |
| ④ Is this your pen? | → Yes, (<u>it</u>) is. |
| ⑤ Are they your friends? | → Yes, (<u>they</u>) are. |
| ⑥ Is Shinji a baseball player? | → No, (<u>he</u>) isn' t. |
| ⑦ Is Ken from Brazil? | → No, (<u>he</u>) isn' t. |
| ⑧ Is Hanako a teacher? | → No, (<u>she</u>) isn' t. |
| ⑨ Is that your dog? | → No, (<u>it</u>) isn' t. |
| ⑩ Is Ichiro in Japan? | → No, (<u>he</u>) isn' t. |

4. 並べ替えましょう[不要な語が1語あります]。(説明①～⑤参照)

- | | |
|--------------------------------|-----------------------------------|
| ① 彼はイングランド出身ですか? | (he/ from/ am/ is/ England) |
| → <u>Is he from England?</u> | |
| ② 彼は私のお父さんです | (my/ father/ He' s/ is) |
| → <u>He' s my father.</u> | |
| ③ 私達は横浜出身です | (we' re/ we' are/ Yokohama/ from) |
| → <u>We' re from Yokohama.</u> | |
| ④ 彼らはスマップではありません | (SMAP/ are' t/ aren' t/ they) |
| → <u>They aren' t SMAP.</u> | |
| ⑤ 彼女は歌手ではありません | (a singer/ she/ not/ isn' t) |
| → <u>She isn' t a singer.</u> | |

第3章 一般動詞（基礎編）

① 文の種類

肯定文 → 「～します」という普通の文

否定文 → 「～しません」という否定の文

疑問文 → 「～しますか?」という疑問の文

文の種類として、正しいものに○をつけましょう。

1. 私は車を運転しません → 肯定文 否定文 疑問文
2. 香川はヨーロッパでサッカーをしますか? → 肯定文 否定文 疑問文
3. ハリーポッターは面白いです → 肯定文 否定文 疑問文

② 一般動詞の文の順番

「走る」「食べる」など動作を表す言葉を一般動詞と言い、**誰が** **どうする** **何を** の順番になります。

- 例) 彼らは英語を話します → They speak English.
1. 彼らは英語を勉強します → (They) (study) (English).
 2. あなたはトムを知っています → (You) (know) (Tom).
 3. 彼らはテニスをします → (They) (play) (tennis).

③ 一般動詞の否定文

一般動詞の否定文は、**動詞の前に don' t** をつけます。

- 例) 彼らは英語を話しません → They don' t speak English.
1. 彼らは英語を勉強しません → They (don' t) (study) English.
 2. あなたはトムを知りません → You (don' t) (know) Tom.
 3. 彼らはテニスをしません → They (don' t) (play) tennis.

④ 一般動詞の疑問文

一般動詞の疑問文は、**文の頭に Do** をつけます。

- 例) 彼らは英語を話しますか? → Do they speak English?
1. 彼らは英語を勉強しますか? → (Do) they (study) English?
 2. あなたはトムを知っていますか? → (Do) you (know) Tom?
 3. 彼らはテニスをしますか? → (Do) they (play) tennis?

⑤ 質問の答え方

「はい」なら、**Yes**、**誰が** **do**

「いいえ」なら、**No**、**誰が** **don' t** になります。

- 例) Do they speak English? → Yes, they do. No, they don' t.
1. Do they study English? → Yes, (they) (do).
 2. Do you know Tom? → No, (I) (do).
 3. Do they play tennis? → Yes, (they) (do).

チェック					問題	答え
					② 彼らは英語を <u>話します</u>	They <u>speak</u> English.
					③ 彼らは英語を話 <u>しません</u>	They <u>don' t</u> speak English.
					④ 彼らは英語を話 <u>しますか?</u>	<u>Do</u> they speak English?
					⑤ <u>はい、話します</u>	<u>Yes, they do.</u>
					⑤ <u>いいえ、話しません</u>	<u>No, they don' t.</u>
					← チェックした日	
					← 間違った数	

第3章 一般動詞(基礎編)

名前

1. ()を埋めましょう。(説明②参照)

- | | |
|---------------------|---|
| ① 私は英語を勉強します | → I (<u>study</u>) English. |
| ② 彼らはヒカルが好きです | → They (<u>like</u>) Hikaru. |
| ③ 私はすき焼きを料理します | → I (<u>cook</u>) Sukiyaki. |
| ④ 私達はサッカーをします | → We (<u>play</u>) soccer. |
| ⑤ 彼らは東京に住んでいます | → They (<u>live</u>) in Tokyo. |
| ⑥ 彼らはサッカーをします | → (<u>They</u>) (<u>play</u>) soccer. |
| ⑦ 私は野球が好きです | → (<u>I</u>) (<u>like</u>) baseball. |
| ⑧ 彼らはオーストラリアに住んでいます | → (<u>They</u>) (<u>live</u>) in Australia. |
| ⑨ 私達はハリーポッターが好きです | → (<u>We</u>) (<u>like</u>) Harry Potter. |
| ⑩ 彼らは日本語を勉強します | → (<u>They</u>) (<u>study</u>) Japanese. |

2. ()を埋めましょう。(説明③参照)

- | | |
|------------------------|---|
| ① 私は英語を勉強しません | → I (<u>don't</u>) (<u>study</u>) English. |
| ② 彼らはヒカルが好きではありません | → They (<u>don't</u>) (<u>like</u>) Hikaru. |
| ③ 私はすき焼きを料理しません | → I (<u>don't</u>) (<u>cook</u>) Sukiyaki. |
| ④ 私達はサッカーをしません | → We (<u>don't</u>) (<u>play</u>) soccer. |
| ⑤ 彼らは東京に住んでいません | → They (<u>don't</u>) (<u>live</u>) in Tokyo. |
| ⑥ 彼らはサッカーをしません | → They (<u>don't</u>) (<u>play</u>) soccer. |
| ⑦ 私は野球が好きではありません | → I (<u>don't</u>) (<u>like</u>) baseball. |
| ⑧ 彼らはオーストラリアに住んでいません | → They (<u>don't</u>) (<u>live</u>) in Australia. |
| ⑨ 私達はハリーポッターが好きではありません | → We (<u>don't</u>) (<u>like</u>) Harry Potter. |
| ⑩ 彼らは日本語を勉強しません | → They (<u>don't</u>) (<u>study</u>) Japanese. |

3. ()を埋めましょう。(説明④⑤参照)

- | | |
|-----------------------|--|
| ① 彼らはヒカルが好きですか? | → (<u>Do</u>) they (<u>like</u>) Hikaru? |
| ② はい、好きです | → Yes, (<u>they</u>) (<u>do</u>). |
| ③ 彼らはサッカーをしますか? | → (<u>Do</u>) they (<u>play</u>) soccer? |
| ④ はい、します | → Yes, (<u>they</u>) (<u>do</u>). |
| ⑤ 彼らはオーストラリアに住んでいますか? | → (<u>Do</u>) they (<u>live</u>) in Australia? |
| ⑥ いいえ、住んでいません | → No, (<u>they</u>) (<u>don't</u>). |
| ⑦ あなたはハリーポッターが好きですか? | → (<u>Do</u>) you (<u>like</u>) Harry Potter? |
| ⑧ はい、好きです | → Yes, (<u>I</u>) (<u>do</u>). |
| ⑨ あなたはすき焼きを料理しますか? | → (<u>Do</u>) you (<u>cook</u>) Sukiyaki? |
| ⑩ いいえ、しません | → No, (<u>I</u>) (<u>don't</u>). |

4. 並べ替えましょう[不要な語が1語あります]。(説明②～⑤参照)

- | | |
|-------------------------------|-------------------------------|
| ① 彼らはカナダに住んでいます | (in Canada/ they/ do/ live) |
| → <u>They live in Canada.</u> | |
| ② 私はテニスが好きです | (I/ tennis/ live/ like) |
| → <u>I like tennis.</u> | |
| ③ 彼らは数学が好きではありません | (they/ math/ don't/ do/ like) |
| → <u>I don't like math.</u> | |
| ④ あなたはテレビを見ますか? | (do/ watch/ TV / are/ you) |
| → <u>Do you watch TV?</u> | |
| ⑤ あなたは彩が好きですか? | (like/ Aya/ don't/ you/ do) |
| → <u>Do you like Aya?</u> | |

第4章 疑問詞

① 疑問詞

who [フー] →「誰」 **whose** [フーズ] →「誰の」
when [ウェン] →「いつ」 **where** [ウェア] →「どこ」
what [ワト] →「何」 **how** [ハウ] →「どのように/どの位」

② 疑問詞の使い方

まず疑問詞がきて、その後に疑問文がきます。

例) これは**何**ですか? → **What** is this?
 あなたは**いつ**勉強しますか? → **When** do you study?
 1. あなたは何を勉強しますか? → (**What**) do you study?
 2. あなたはどこで勉強しますか? → (**Where**) do you study?
 3. 彼女は誰ですか? → (**Who**) is she?

③ 疑問詞につく語

「何時」「誰のペン」のように、**疑問詞に他の言葉がつく場合、疑問詞の後**につきます。

例) 何**時** → What **time** 誰の**ペン** → Whose **pen**
 1. あなたは何時に勉強しますか? → (**What**) (**time**) do you study?
 2. これは誰の机ですか? → (**Whose**) (**desk**) is this?
 3. あなたの車は何色ですか? → (**What**) (**color**) is your car?

④ その他の疑問詞

How old「何才」、**How much**「いくら」、**What day**「何曜日」

1. これはいくらですか? → (**How**) (**much**) is this?
 2. 今日は何曜日ですか? → (**What**) (**day**) is today?
 3. あなたは何才ですか? → (**How**) (**old**) are you?

チェック					問題	答え
					① who[フー]	誰
					① whose[フーズ]	誰の
					① what[ワト]	何
					① when[ウェン]	いつ
					① where[ウェア]	どこ
					① how[ハウ]	どのように/どの位
					② あなたは いつ 勉強しますか?	When do you study?
					③ あなたは 何時に 勉強しますか?	What time do you study?
					④ あなたは 何才 ですか?	How old are you?
					④ これは いくら ですか?	How much is this?
					④ 今日 は何曜日 ですか?	What day is today?
					← チェックした日	
					← 間違った数	

第4章 疑問詞

名前

1. () を埋めましょう。(説明①②参照)

- | | |
|-------------------|------------------------------|
| ① あなたはどこで勉強しますか? | → (Where) do you study? |
| ② あなたはいつ勉強しますか? | → (When) do you study? |
| ③ あなたは何を勉強しますか? | → (What) do you study? |
| ④ あなたはどのように話しますか? | → (How) do you speak? |
| ⑤ あなたはどこで話しますか? | → (Where) do you speak? |
| ⑥ 彼は誰ですか? | → (Who) is he? |
| ⑦ この車は誰のですか? | → (Whose) is this car? |
| ⑧ これは何ですか? | → (What) is this? |
| ⑨ 彼はどこですか? | → (Where) is he? |
| ⑩ あなたの誕生日はいつですか? | → (When) is your birthday? |

2. () を埋めましょう。(説明③参照)

- | | |
|----------------------------|--|
| ① あなたは何色(color)が好きですか? | → (What) (color) do you like? |
| ② あなたは何の科目(subject)が好きですか? | → (What) (subject) do you like? |
| ③ あなたは何時に勉強しますか? | → (What) (time) do you study? |
| ④ あなたは何語(language)を話しますか? | → (What) (language) do you speak? |
| ⑤ これは誰の車ですか? | → (Whose) (car) is this? |
| ⑥ これは誰のバッグですか? | → (Whose) (bag) is this? |
| ⑦ これは誰のノートですか? | → (Whose) (notebook) is this? |
| ⑧ これは誰の机ですか? | → (Whose) (desk) is this? |
| ⑨ この川はどの位長いですか? | → (How) (long) is this river? |
| ⑩ 横浜駅はどの位遠い(far)ですか? | → (How) (far) is Yokohama station? |

3. () を埋めましょう。(説明④参照)

- | | |
|----------------------|--|
| ① 彼は何才ですか? | → (How) (old) is he? |
| ② これはいくらですか? | → (How) (much) is this? |
| ③ 彼女は何才ですか? | → (How) (old) is she? |
| ④ 今日は何曜日ですか? | → (What) (day) is today? |
| ⑤ このDVDはいくらですか? | → (How) (much) is this DVD? |
| ⑥ 健は何才ですか? | → (How) (old) is Ken? |
| ⑦ あなたは何曜日に英語を勉強しますか? | → (What) (day) do you study English? |
| ⑧ チーズバーガーはいくらですか? | → (How) (much) is a cheese burger? |
| ⑨ 彼らは何曜日にサッカーをしますか? | → (What) (day) do they play soccer? |
| ⑩ あなたは何才ですか? | → (How) (old) are you? |

4. 並べ替えましょう[不要な語が1語あります]。(説明①～④参照)

- | | |
|---------------------|--|
| ① あなたはいつテニスをしますか? | (you/ tennis/ do/ are/ play/ when) |
| → | When do you play tennis? |
| ② 松井のバットは何色ですか? | (Matsui' s bat/ how/ is/ what/ color) |
| → | What color is Matsui' s bat? |
| ③ これは誰のラケットですか? | (racket/ this/ is/ who/ whose) |
| → | Whose racket is this? |
| ④ このTシャツはいくらですか? | (T-shirt/ how/ this/ is/ which/ much) |
| → | How much is this T-shirt? |
| ⑤ あなたは何時に英語を勉強しますか? | (what/ English/ how/ do/ you/ time/ study) |
| → | What time do you study English? |

第5章 命令文

① 「～しなさい」

動詞で始めます。例) Study English.

1. 花子を手伝いなさい → (Help) Hanako.
2. 東京に行きなさい → (Go) to Tokyo.
3. 私の車を洗いなさい → (Wash) my car.

② 「～してください」

「～しなさい」の文の頭に **please** をつけます。例) Please study English.

1. 花子を手伝ってください → (Please) (help) Hanako.
2. 東京に行ってください → (Please) (go) to Tokyo.
3. 私の車を洗ってください → (Please) (wash) my car.

③ 「～してはいけません」

「～しなさい」の文の頭に **Don' t** をつけます。例) Don' t study English.

1. 花子を手伝ってはいけません → (Don' t) (help) Hanako.
2. 東京に行ってはいけません → (Don' t) (go) to Tokyo.
3. 私の車を洗ってはいけません → (Don' t) (wash) my car.

④ 「～しましょう」「～しましょうか?」

「～しましょう」と言う場合、「～しなさい」の文の頭に **Let' s**[レッツ]をつけます。

「～しましょうか?」と言う場合、「～しなさい」の頭に **Shall we**[シャル ウィ]をつけます。

例) 英語を勉強しましょう → Let' s study English.

英語を勉強しましょうか? → Shall we study English?

1. 花子を手伝いましょう → (Let' s) (help) Hanako.
2. 東京に行きましょうか? → (Shall) (we) (go) to Tokyo?
3. 私の車を洗いましょう → (Let' s) (wash) my car.

⑤ 「～でありなさい」

be 動詞で始めます。例) 優しくありなさい → Be kind.

1. 良い父親でありなさい → (Be) a good father.
2. 良い子でいなさい → (Be) a good girl.
3. 優しくありなさい → (Be) kind.

⑥ 「そうすれば」「そうしないと」

「～しなさい」の文の後に **and** をつけると、「**そうすれば**」という意味。

「～しなさい」の文の後に **or** をつけると、「**そうしないと**」という意味になります。

例) 英語を勉強しなさい、そうすれば… → Study English, and …

1. テニスをしなさい、そうすれば… → Play tennis, (and) …
2. テニスをしなさい、そうしないと… → Play tennis, (or) …
3. 英語を勉強しなさい、そうすれば… → Study English, (and) …

チェック					問題	答え
					① 英語を勉強 <u>しなさい</u>	<u>Study</u> English.
					② 英語を勉強 <u>してください</u>	<u>Please</u> study English.
					③ 英語を勉強 <u>してはいけません</u>	<u>Don' t</u> study English.
					④ 英語を勉強 <u>しましょう</u>	<u>Let' s</u> study English.
					④ 英語を勉強 <u>しましょうか?</u>	<u>Shall we</u> study English?
					⑤ 優しく <u>ありなさい</u>	<u>Be</u> kind.
					⑥ 英語を勉強しなさい、 <u>そうすれば</u> …	Study English, <u>and</u> …
					⑥ 英語を勉強しなさい、 <u>そうしないと</u> …	Study English, <u>or</u> …
					← チェックした日	
					← 間違った数	

第5章 命令文

名前

1. ()を埋めましょう。(説明①②参照)

- | | |
|-----------------|------------------------------------|
| ① 歌を歌いなさい | → (Sing) a song. |
| ② 車を運転しなさい | → (Drive) a car. |
| ③ 野球をしなさい | → (Play) baseball. |
| ④ 英語を話しなさい | → (Speak) English. |
| ⑤ お母さんを手伝いなさい | → (Help) your mother. |
| ⑥ 歌を歌ってください | → (Please) (sing) a song. |
| ⑦ 車を運転してください | → (Please) (drive) a car. |
| ⑧ 野球をしてください | → (Please) (play) baseball. |
| ⑨ 英語を話してください | → (Please) (speak) English. |
| ⑩ お母さんを手伝ってください | → (Please) (help) your mother. |

2. ()を埋めましょう。(説明③④参照)

- | | |
|------------------|--|
| ① 歌を歌ってはいけません | → (Don' t) (sing) a song. |
| ② 車を運転してはいけません | → (Don' t) (drive) a car. |
| ③ 野球をしてはいけません | → (Don' t) (play) baseball. |
| ④ 英語を話してはいけません | → (Don' t) (speak) English. |
| ⑤ お母さんを手伝いましょう | → (Let' s) (help) your mother. |
| ⑥ お母さんを手伝いましょうか? | → (Shall) (we) (help) your mother? |
| ⑦ 英語を勉強しましょう | → (Let' s) (study) English. |
| ⑧ 英語を勉強しましょうか? | → (Shall) (we) (study) English? |
| ⑨ アメリカに行きましょう | → (Let' s) (go) to America. |
| ⑩ アメリカに行きましょうか? | → (Shall) (we) (go) to America? |

3. ()を埋めましょう。(説明⑤⑥参照)

- | | |
|-----------------------|-----------------------------|
| ① 良い学生でありなさい | → (Be) a good student. |
| ② 優しくありなさい | → (Be) kind. |
| ③ 良い母親でありなさい | → (Be) a good mother. |
| ④ 優しい男の子でありなさい | → (Be) a kind boy. |
| ⑤ 彼女に会いなさい、そうすれば... | → Meet her, (and)... |
| ⑥ 彼女に会いなさい、そうしないと... | → Meet her, (or)... |
| ⑦ 英語を勉強しなさい、そうすれば... | → Study English, (and)... |
| ⑧ 英語を勉強しなさい、そうしないと... | → Study English, (or)... |
| ⑨ 東京に行きなさい、そうすれば... | → Go to Tokyo, (and)... |
| ⑩ 東京に行きなさい、そうしないと... | → Go to Tokyo, (or)... |

4. 並べ替えましょう[不要な語が1語あります]。(説明①～⑥参照)

- | | |
|--------------------------|-----------------------------------|
| ① 日本語を話してはいけません | (speak/ don' t/ please/ Japanese) |
| → Don' t speak Japanese. | |
| ② 彼らに会いましょう | (meet/ we/ let' s/ them) |
| → Let' s meet them | |
| ③ 英語を勉強してください | (study/ please/ don' t/ English) |
| → Please study English. | |
| ④ 良い兄でありなさい | (you/ be/ a good brother) |
| → Be a good brother. | |
| ⑤ トムを手伝いなさい、そうすれば... | (Tom/ and/ or/ help) |
| → Help Tom and | |

第6章 冠詞・名詞・代名詞

① aの使い方

数えられるものが1つの場合 a をつけます。母音で始まる場合 an をつけます。

例) a pen 「(1つの)ペン」 / an apple 「(1つの)リンゴ」

数えられないものにはaはつきません。例) × I play a tennis.

1. 私は1本ペンを持っている → I have (a) pen.
2. 私は1冊英語の本を持っている → I have (an) English book.
3. 私は音楽が好きです → I like (×) music.

② 名詞の複数形

最後に s をつけます。s のつけ方は

ch, sh, s, o, x, で終わる語には es をつける 例) box → boxes

「子音字+y」で終わる語は、「y を i に変えて es」をつける 例) baby → babies

特別な複数形 man「男の人」→men、woman「女の人」→women、child「子供」→children

1. box 「箱」 → (boxes)
2. city 「街」 → (cities)
3. apple 「リンゴ」 → (apples)
4. man 「男の人」 → (men)
5. child 「子供」 → (children)
6. glass 「グラス」 → (glasses)

③ 特別なものの数え方

冷たい飲み物は glass、温かい飲み物は cup で表します。複数は glass や cup を複数にします。

例) 1杯の水 → a glass of water / 2杯のコーヒー → two cups of coffee

ケーキ、パンなどは piece を使って表します。例) 1切れのケーキ → a piece of cake

1. 1杯のお茶 → a (cup) (of) tea
2. 2杯のお茶 → two (cups) (of) tea
3. 2切れのパン → two (pieces) (of) bread

④ some と any

some は「いくつかの」という意味です。疑問文や否定文の中では any に変わります。

例) They have some books. → Do they have any books? → They don't have any books.

1. 私は何本かペンを持っています → I have (some) pens.
2. あなたは何本かペンを持っていますか? → Do you have (any) pens?
3. 私はペンを1本も持っていない → I don't have (any) pens.

⑤ 日本語に訳さない it

「天候」「時」「距離」を表す文で、it は意味のない主語として使われます。

例) It is fine today. → 今日は晴れです

It is ten now. → 今10時です

チェック	問題	答え
	① 1つのリンゴ	an apple
	② 2つのリンゴ	2 apples
	② man 「男の人」の複数形	men 「メン」
	② woman 「女の人」の複数形	women 「ウィメン」
	② child 「子供」の複数形	children 「チルドレン」
	③ 1杯の水	a glass of water
	③ 2杯のコーヒー	two cups of coffee
	③ 1切れのケーキ	a piece of cake
	④ 彼らは何冊か本を持っています	They have some books.
	④ 彼らは何冊か本を持っていますか?	Do they have any books?
	④ 彼らは一冊も本を持っていません	They don't have any books.
	⑤ It is fine today.	今日は晴れです
	⑤ It is ten now.	今10時です
	← チェックした日	
	← 間違った数	

第6章 名詞・冠詞・代名詞 名前

1. a か an を入れましょう。必要ない場合は×を入れましょう。(説明①参照)

- ① 私は自転車を持っています → I have (a) bike.
- ② 私はリンゴを食べます → I eat (an) apple.
- ③ 私は少年を教えます → I teach (a) boy.
- ④ 私は横浜に住んでいます → I live in (×) Yokohama.
- ⑤ 私はネコを飼っています → I have (a) cat.
- ⑥ 私は子供がいます → I have (a) child.
- ⑦ 私は音楽が好きです → I like (×) music.
- ⑧ 私は英語の本を持っています → I have (an) English book.
- ⑨ 私は富士山が好きです → I like (×) Mt. Fuji.
- ⑩ 私はオレンジを食べます → I eat (an) orange.

2. () を埋めましょう。(説明②③参照)

- ① 私は2台自転車を持っています → I have two (bikes).
- ② 私は3個リンゴを食べます → I eat three (apples).
- ③ 私は2匹犬を飼っています → I have two (dogs).
- ④ 私は3人子供がいます → I have three (children).
- ⑤ 私は5冊英語の本を持っています → I have five English (books).
- ⑥ 私は1杯ワインを飲みます → I drink a (glass) (of) wine.
- ⑦ 私は2杯ワインを飲みます → I drink two (glasses) (of) wine.
- ⑧ 私は1杯コーヒーを飲みます → I drink a (cup) (of) coffee.
- ⑨ 私は2杯コーヒーを飲みます → I drink two (cups) (of) coffee.
- ⑩ 私は10個ケーキを食べます → I eat ten (pieces) (of) cake.

3. () を埋めましょう。(説明④⑤参照)

- ① あなたは何人か先生を知っています → You know (some) teachers.
- ② あなたは1人も先生を知りません → You don' t know (any) teachers.
- ③ あなたは何人か先生を知っていますか? → Do you know (any) teachers?
- ④ 清原は何台か車を持っています → Kiyohara has (some) cars.
- ⑤ 清原は1台も車を持っていません → Kiyohara doesn' t have (any) cars.
- ⑥ 清原は何台か車を持っていますか? → Does Kiyohara have (any) cars?
- ⑦ 今6時です → (It) (is) six now.
- ⑧ 今日は晴れです → (It) (is) fine today.
- ⑨ 駅まで5キロです → (It) (is) 5 km to the station.
- ⑩ 今日はくもりです → (It) (is) cloudy today.

4. 並べ替えましょう[不要な語が1語あります]。(説明①～⑤参照)

- ① 私は車を持っています (I/ car/ a/ an/ have)
→ I have a car.
- ② あなたはいくつか本を持っていますか? (you/ have/ books/ some/ any/ do)
→ Do you have any books?
- ③ 私は1本もエンピツを持っていません (I/ don' t/ some/ any/ pencils/ have)
→ I don' t have any pencils.
- ④ 私は1杯オレンジジュースを飲みます (I/ a/ an/ glass/ orange juice/ drink/ of)
→ I drink a glass of orange juice.
- ⑤ 今8時です (now/ eight/ is/ it/ they)
→ It is eight now.

第7章 一般動詞（応用編）

① 1人称 2人称 3人称

1人称はIとwe、2人称はyou、3人称はそれ以外です。

- | | |
|--------------------|-------------------|
| 1. I → (1) 人称 | 4. you → (2) 人称 |
| 2. They → (3) 人称 | 5. She → (3) 人称 |
| 3. Tom → (3) 人称 | 6. We → (1) 人称 |

② 3人称単数

3人称で単数の場合、一般動詞にsがつきます。 例) He speaks English.

- | | |
|---------------|-------------------------|
| 1. 私達はテニスをします | → We (play) tennis. |
| 2. 彼はテニスをします | → He (plays) tennis. |
| 3. 彼らはテニスをします | → They (play) tennis. |

③ 3人称単数の否定文・疑問文・答え方

doの代わりにdoesをつけます。

例) They don't speak English. → He doesn't speak English.

Do they speak English? → Does he speak English?

- | | |
|----------------|-------------------------------|
| 1. 彼はテニスをしません | → He (doesn't) play tennis. |
| 2. 彼はテニスをしますか? | → (Does) he play tennis? |
| 3. はい、します | → Yes, he (does). |

④ sのつけ方

sのつけ方は名詞の複数形と同じです。

ch, sh, s, o, x, で終わる語にはesをつける

例) teach → teaches

「子音字+y」で終わる語は、「yをiに変えてes」をつける

例) study → studies

have「持っている」はhasに変える

例) He has a pen.

それ以外は、sをつけるだけです。

例) know → knows

- | | |
|------------------------|---------------------|
| 1. play → (plays) | 4. have → (has) |
| 2. watch → (watches) | 5. cry → (cries) |
| 3. read → (reads) | 6. work → (works) |

チェック					問題	答え
					① 1人称	I と we
					① 2人称	you
					① 3人称	それ以外
					② 彼は英語を話します	He <u>speaks</u> English.
					③ 彼は英語を話しません	He <u>doesn't</u> speak English.
					③ 彼は英語を話しますか?	<u>Does</u> he speak English?
					③ はい、話します	<u>Yes, he does.</u>
					④ ch, sh, s, o, x, で終わる語	<u>es</u> をつける
					④ 「子音字+y」で終わる語	<u>yをiに変えてes</u>
					④ have	<u>has</u>
					④ それ以外	<u>s</u> をつけるだけ
					← チェックした日	
					← 間違った数	

第7章 一般動詞(応用編)

名前_____

1. 何人称か答えましょう。(説明①参照)

- ① Hanako → (3) 人称
- ② she → (3) 人称
- ③ I → (1) 人称
- ④ we → (1) 人称
- ⑤ they → (3) 人称
- ⑥ he → (3) 人称
- ⑦ you → (2) 人称
- ⑧ my father → (3) 人称
- ⑨ a pen → (3) 人称
- ⑩ this → (3) 人称

2. () を埋めましょう。(説明②③参照)

- ① 彼らはサッカーをします → They (play) soccer.
- ② 彼らはサッカーをしません → They (don' t) (play) soccer.
- ③ 彼らはサッカーをしますか? → (Do) they (play) soccer?
- ④ はい、します → Yes, they (do).
- ⑤ いいえ、しません → No, they (don' t).
- ⑥ 香川はサッカーをします → Kagawa (plays) soccer.
- ⑦ 香川はサッカーをしません → Kagawa (doesn' t) (play) soccer.
- ⑧ 香川はサッカーをしますか? → (Does) Kagawa (play) soccer?
- ⑨ はい、します → Yes, he (does).
- ⑩ いいえ、しません → No, he (doesn' t).

3. s をつけましょう。(説明④参照)

- ① go → (goes)
- ② close → (closes)
- ③ cry → (cries)
- ④ cook → (cooks)
- ⑤ study → (studies)
- ⑥ watch → (watches)
- ⑦ wash → (washes)
- ⑧ push → (pushes)
- ⑨ play → (plays)
- ⑩ have → (has)

4. 並べ替えましょう[不要な語が1語あります]。(説明①～④参照)

- ① 松坂はアメリカに住んでいます (Matsuzaka/ live/ lives/ in America)
→ Matsuzaka lives in America.
- ② 私達はサッカーをしません (we/ doesn' t/ don' t/ soccer/ play)
→ We don' t play soccer.
- ③ 松井はサッカーをしません (Matsui/ soccer/ don' t/ doesn' t/ play)
→ Matsui doesn' t play soccer.
- ④ 松坂はアメリカに住んでいますか? (Matsuzaka/ lives/ live/ does/ in/ America)
→ Does Matsuzaka live in America?
- ⑤ 石原さんは橋本さんを手伝いますか? (Mr. Ishihara/ Mr. Hashimoto/ help/ do/ does)
→ Does Mr. Ishihara help Mr. Hashimoto?

第8章 前置詞

① 時を表す前置詞

- 時刻 **at** 例) **at** six「6時**に**」
 日付・曜日 **on** 例) **on** May 7「5月7日**に**」、**on** Monday「月曜日**に**」
 月・季節・年 **in** 例) **in** May「5月**に**」、**in** winter「冬**に**」
- 私は6時にテニスをします → I play tennis (at) six.
 - 私は月曜日にテニスをします → I play tennis (on) Monday.
 - 私は冬にテニスをします → I play tennis (in) winter.

② 午前・午後などの言い方

- 午前中に → **in the morning** 正午に → **at noon**
 午後に → **in the afternoon** 夜に → **at night**
 夕方に → **in the evening**

③ 場所を表す前置詞

- 接触している場合 **on** 例) **on** the desk「机の上**に**」、**on** the wall「壁**に**」
 建物 **at** 例) **at** school「学校**で**」、**at** home「家**で**」
 広い場所・部屋 **in** 例) **in** America「アメリカ**で**」、**in** the kitchen「台所**で**」
- 私はアメリカでテニスをします → I play tennis (in) America.
 - 私は学校でテニスをします → I play tennis (at) school.
 - 私のペンは机の上です → My pen is (on) the desk.

④ 手段を表す前置詞

- 交通 **by** 例) **by** car「車**で**」、**by** train「電車**で**」
 道具 **with** 例) **with** a knife「ナイフ**で**」、**with** my camera「私のカメラ**で**」
 材料・言語 **in** 例) **in** black ink「黒いインク**で**」、**in** English「英語**で**」
- 私はナイフでリンゴを切る → I cut an apple (with) a knife.
 - 私は英語で手紙を書く → I write a letter (in) English.
 - 私は車で東京に行く → I go to Tokyo (by) car.

⑤ from と to

- from**は「～から」、**to**は「～まで」という意味です。例) **from** Tokyo **to** Osaka「東京**から**大阪**まで**」
- 私は9時から英語を勉強する → I study English (from) nine.
 - 私は12時まで英語を勉強する → I study English (to) twelve.
 - 私は横浜から浜田まで運転する → I drive (from) Yokohama (to) Hamada.

チェック	問題	答え
<input type="checkbox"/>	① 6時 に	at six
<input type="checkbox"/>	① 5月7日 に	on May 7
<input type="checkbox"/>	① 5月 に	in May
<input type="checkbox"/>	② 午前中に	in the morning
<input type="checkbox"/>	② 午後に	in the afternoon
<input type="checkbox"/>	② 夕方に	in the evening
<input type="checkbox"/>	② 正午に	at noon
<input type="checkbox"/>	② 夜に	at night
<input type="checkbox"/>	③ 机の上 に	on the desk
<input type="checkbox"/>	③ 学校 で	at school
<input type="checkbox"/>	③ アメリカ で	in America
<input type="checkbox"/>	④ 車 で	by car
<input type="checkbox"/>	④ ナイフ で	with a knife
<input type="checkbox"/>	④ 英語 で	in English
<input type="checkbox"/>	⑤ 東京 から 大阪 まで	from Tokyo to Osaka
<input type="checkbox"/>	← チェックした日	
<input type="checkbox"/>	← 間違った数	

第8章 前置詞

名前

1. ()を埋めましょう。(説明①②参照)

- | | |
|------------------|--|
| ① 松井は7時に野球をする | → Matsui plays baseball (at) seven. |
| ② 松井は月曜日に野球をする | → Matsui plays baseball (on) Monday. |
| ③ 松井は5月5日に野球をする | → Matsui plays baseball (on) May 5. |
| ④ 松井は5月に野球をする | → Matsui plays baseball (in) May. |
| ⑤ 松井は夏に野球をする | → Matsui plays baseball (in) summer. |
| ⑥ 彼女は午前中にサッカーをする | → She plays soccer (in) the morning. |
| ⑦ 彼女は午後にサッカーをする | → She plays soccer (in) the afternoon. |
| ⑧ 彼女は正午にサッカーをする | → She plays soccer (at) noon. |
| ⑨ 彼女は夕方にサッカーをする | → She plays soccer (in) the evening. |
| ⑩ 彼女は夜にサッカーをする | → She plays soccer (at) night. |

2. ()を埋めましょう。(説明③参照)

- | | |
|---------------|--------------------------------|
| ① 彼は東京で戦う | → He fights (in) Tokyo. |
| ② 彼は東京ドームで戦う | → He fights (at) Tokyo Dome. |
| ③ 彼はリングの上で戦う | → He fights (on) the ring. |
| ④ 彼はアメリカで戦う | → He fights (in) America. |
| ⑤ 彼は家で戦う | → He fights (at) home. |
| ⑥ 私の犬は机の上にいる | → My dog is (on) the desk. |
| ⑦ 私の犬は大阪にいる | → My dog is (in) Osaka. |
| ⑧ 私の犬は彼の部屋にいる | → My dog is (in) his room. |
| ⑨ 私の犬は学校にいる | → My dog is (at) school. |
| ⑩ 私の犬は家にいる | → My dog is (at) home. |

3. ()を埋めましょう。(説明④⑤参照)

- | | |
|---------------------|--|
| ① あゆみは車でコンサートに行く | → Ayumi goes to concerts (by) car. |
| ② あゆみは自転車で家に帰る | → Ayumi goes home (by) bike. |
| ③ あゆみはナイフでリンゴを切る | → Ayumi cuts an apple (with) a knife. |
| ④ あゆみはピンクのインクで手紙を書く | → Ayumi writes a letter (in) pink ink. |
| ⑤ あゆみは英語で手紙を書く | → Ayumi writes a letter (in) English. |
| ⑥ 彼は7時から走る | → He runs (from) 7. |
| ⑦ 彼は7時から9時まで走る | → He runs (from) 7 (to) 9. |
| ⑧ 彼は伊豆まで走る | → He runs (to) Izu. |
| ⑨ 彼は奈良から走る | → He runs (from) Nara. |
| ⑩ 彼は奈良から伊豆まで走る | → He runs (from) Nara (to) Izu. |

4. 並べ替えましょう[不要な語が1語あります]。(説明①～⑤参照)

- | | |
|---------------------------------------|---|
| ① その試合は正午に始まる | (the game/ on/ at/ noon/ starts) |
| → The game starts at noon. | |
| ② 私達は午前中に英語を勉強する | (we/ English/ study/ in/ on/ the morning) |
| → We study English in the morning. | |
| ③ 私の父は今駅にいる | (my / is/ father/ in/ at/ the station/ now) |
| → My father is at the station now. | |
| ④ 彼は電車で東京に行く | (he/ to Tokyo/ goes/ on/ by/ train) |
| → He goes to Tokyo by train. | |
| ⑤ 横浜から東京まで800キロです | (it is/ from/ to/ with/ Yokohama/ Tokyo/ 800km) |
| → It is 800km from Yokohama to Tokyo. | |

第9章 進行形

① 「～している」

[be 動詞(is, am, are) + 動詞 ing] で表します。

- 例) 彼は勉強しています → He is studying
 1. 彼らはテニスをします → They (play) tennis.
 2. 彼らはテニスをしています → They (are) (playing) tennis.
 3. 彼はテニスをしています → He (is) (playing) tennis.

② 「～している」の否定文・疑問文・答え方

be 動詞と同じパターンで、否定文は be 動詞の後に not、疑問文は be 動詞を文の頭に置きます。

- 例) 彼は勉強していません → He isn't studying.
 彼は勉強していますか? → Is he studying?
 はい、しています → Yes, he is.
 1. 彼らはテニスしていません → They (aren't) (playing) tennis.
 2. 彼らはテニスしていますか? → (Are) they (playing) tennis?
 3. いいえ、していません → No, they (aren't).

③ 「～していた」

be 動詞を過去形にします。is と am の過去形は was[ワズ]、are の過去形は were[ワー] です。

- 例) 彼は勉強していました → He was studying.
 1. 彼らはテニスしています → They (are) (playing) tennis.
 2. 彼らはテニスしていました → They (were) (playing) tennis.
 3. 彼はテニスしていました → He (was) (playing) tennis.

④ ing のつけ方

ing のつけ方には2つルールがあります。

- e で終わる語は、e を省いて ing 例) close → clos → closing
- run, swim, begin, plan は最後の文字を重ねて ing 例) run → runn → running

それ以外の語は ing をつけるだけです。

- | | |
|--------------------------------|---------------------------------|
| 1. drive → (<u>driving</u>) | 4. wash → (<u>washing</u>) |
| 2. study → (<u>studying</u>) | 5. begin → (<u>beginning</u>) |
| 3. swim → (<u>swimming</u>) | 6. speak → (<u>speaking</u>) |

チェック					問題	答え
					① 彼は勉強 <u>しています</u>	He <u>is</u> <u>studying</u>
					② 彼は勉強 <u>していません</u>	He <u>isn't</u> studying.
					② 彼は勉強 <u>していますか?</u>	<u>Is</u> he studying?
					② はい、 <u>しています</u>	Yes, he <u>is</u> .
					③ 彼は勉強 <u>していました</u>	He <u>was</u> studying.
					④ e で終わる語の ing	<u>e を省いて ing</u>
					④ run, swim, begin, plan の ing	<u>最後の子音字を重ねて ing</u>
					← チェックした日	
					← 間違った数	

第9章 進行形

名前

1. () を埋めましょう。(説明①②参照)

- | | |
|-------------------|---|
| ① 本田はサッカーをしています | → Honda (is) (playing) soccer. |
| ② 本田はサッカーをしていません | → Honda (isn't) (playing) soccer. |
| ③ 本田はサッカーをしていますか? | → (Is) Honda (playing) soccer? |
| ④ はい、しています | → Yes, he (is). |
| ⑤ いいえ、していません | → No, he (isn't). |
| ⑥ 彼らはその歌を歌っています | → They (are) (singing) the song. |
| ⑦ 彼らはその歌を歌っていません | → They (aren't) (singing) the song. |
| ⑧ 彼らはその歌を歌っていますか? | → (Are) they (singing) the song? |
| ⑨ はい、歌っています | → Yes, they (are). |
| ⑩ いいえ、歌っていません | → No, they (aren't). |

2. () を埋めましょう。(説明③参照)

- | | |
|---------------------|--|
| ① 本田はサッカーをしていました | → Honda (was) (playing) soccer. |
| ② 本田はサッカーをしていませんでした | → Honda (wasn't) (playing) soccer. |
| ③ 本田はサッカーをしていましたか? | → (Was) Honda (playing) soccer? |
| ④ はい、していました | → Yes, he (was). |
| ⑤ いいえ、していませんでした | → No, he (wasn't). |
| ⑥ 彼らはその歌を歌っていました | → They (were) (singing) the song. |
| ⑦ 彼らはその歌を歌っていませんでした | → They (weren't) (singing) the song. |
| ⑧ 彼らはその歌を歌っていましたか? | → (Were) they (singing) the song? |
| ⑨ はい、歌っていました | → Yes, they (were). |
| ⑩ いいえ、歌っていませんでした | → No, they (weren't). |

3. ing をつけましょう。(説明④参照)

- | | |
|---------|-----------------|
| ① study | → (studying) |
| ② play | → (playing) |
| ③ help | → (helping) |
| ④ swim | → (swimming) |
| ⑤ wash | → (washing) |
| ⑥ begin | → (beginning) |
| ⑦ come | → (coming) |
| ⑧ turn | → (turning) |
| ⑨ teach | → (teaching) |
| ⑩ run | → (running) |

4. 並べ替えましょう[不要な語が1語あります]。(説明①～⑤参照)

- | | |
|---------------------|--|
| ① 彼らは英語を勉強しています | (they/ English/ study/ studying/ are) |
| → | They are studying English. |
| ② 彼はピアノを弾いていました | (he/ playing/ is/ was/ the piano) |
| → | He was playing the piano. |
| ③ ヒカルはステージで歌っていますか? | (Hikaru/ is/ sings/ singing/ on the stage) |
| → | Is Hikaru singing on the stage? |
| ④ 彼女は料理していません | (she/ doesn't/ isn't/ cooking) |
| → | She isn't cooking. |
| ⑤ 彼女は家の周りを走っていました | (She/ running/ running/ was/ around the house) |
| → | She was running around the house. |

第10章 助動詞(基礎編)

① 助動詞 can

can は「～出来る」という意味です。

例) 花子は英語を教えることが出来る

→ Hanako can teach English.

1. 彼らは英語を話すことが出来る

→ They (can) (speak) English.

2. 彼女はテニスをする事が出来る

→ She (can) (play) tennis.

3. トムはケーキを作ることが出来る

→ Tom (can) (cook) a cake.

② 助動詞 will

will は「～でしょう」という意味です。

例) 花子は英語を教えるでしょう

→ Hanako will teach English.

1. 彼らは英語を話すでしょう

→ They (will) (speak) English.

2. 彼女はテニスをするでしょう

→ She (will) (play) tennis.

3. トムはケーキを作るでしょう

→ Tom (will) (cook) a cake.

③ 助動詞の否定文

can や will の後に not をつけます。

can not の短縮形は can't、will not の短縮形は won't になります。

例) 花子は英語を教えることが出来ない

→ Hanako can't teach English.

花子は英語を教えないでしょう

→ Hanako won't teach English.

1. 彼らは英語を話すことが出来ない

→ They (can't) (speak) English.

2. 彼女はテニスをしないでしょう

→ She (won't) (play) tennis.

3. トムはケーキを作ることが出来ない

→ Tom (can't) (cook) a cake.

④ 助動詞の疑問文と答え方

can や will を文の頭につけます。

例) 花子は英語を教えることが出来ますか? → Can Hanako teach English?

花子は英語を教えるでしょう? → Will Hanako teach English?

1. 彼らは英語を話すことが出来ますか?

→ (Can) (they) speak English?

2. 彼女はテニスをするでしょう?

→ (Will) (she) play tennis?

3. はい、するでしょう

→ Yes, (she) (will).

⑤ 特別な意味を持つ助動詞

Can I ~ ? / May I ~ ? 「～してもいいですか?」

Will you ~ ? / Could you ~ ? 「～してくれませんか?」

例) 英語を教えてもいいですか?

→ Can I teach English?

英語を教えてくれませんか?

→ Will you teach English?

1. 英語を話してもいいですか?

→ (Can/May) (I) speak English?

2. ケーキを作ってくれませんか?

→ (Will/Could) (you) cook a cake?

3. ケーキを作ってもいいですか?

→ (Can/May) (I) cook a cake?

チェック					問題	答え
					① 花子は英語を教えることが出来る	Hanako <u>can</u> teach English.
					② 花子は英語を教えるでしょう	Hanako <u>will</u> teach English.
					③ 花子は英語を教えることが出来ない	Hanako <u>can't</u> teach English.
					③ 花子は英語を教えないでしょう	Hanako <u>won't</u> teach English.
					④ 花子は英語を教えることが出来ますか?	<u>Can</u> Hanako teach English?
					④ 花子は英語を教えるでしょう?	<u>Will</u> Hanako teach English?
					⑤ 英語を教えてもいいですか?	<u>Can I</u> teach English?
					⑤ 英語を教えてくれませんか?	<u>Will you</u> teach English?
					← チェックした日	
					← 間違った数	

第10章 助動詞(基礎編)

名前

1. ()を埋めましょう。(説明①②参照)

- | | |
|---------------------|---------------------------------------|
| ① 彼は橋本氏を手伝います | → He (helps) Mr. Hashimoto. |
| ② 彼は橋本氏を手伝うことができます | → He (can) (help) Mr. Hashimoto. |
| ③ 彼は橋本氏を手伝うでしょう | → He (will) (help) Mr. Hashimoto. |
| ④ 彼らはサッカーを見ます | → They (watch) soccoer. |
| ⑤ 彼らはサッカーを見ることが出来ます | → They (can) (watch) soccoer. |
| ⑥ 彼らはサッカーを見るでしょう | → They (will) (watch) soccoer. |
| ⑦ 私たちは英語を話します | → We (speak) English. |
| ⑧ 彼女は英語を話します | → She (speaks) English. |
| ⑨ 彼女は英語を話すでしょう | → She (will) (speak) English. |
| ⑩ 彼女は英語を話すことができます | → She (can) (speak) English. |

2. ()を埋めましょう。(説明③④参照)

- | | |
|---------------------|--|
| ① 松井は野球をすることが出来る | → Matsui (can) (play) baseball. |
| ② 松井は野球をすることが出来ない | → Matsui (can' t) (play) baseball. |
| ③ 松井は野球をすることが出来ますか? | → (Can) Matsui (play) baseball? |
| ④ はい、出来ます | → Yes, he (can). |
| ⑤ いいえ、出来ません | → No, he (can' t). |
| ⑥ 松井は野球をするでしょう | → Matsui (will) (play) baseball. |
| ⑦ 松井は野球をしないでしょう | → Matsui (won' t) (play) baseball. |
| ⑧ 松井は野球をするでしょうか? | → (Will) Matsui (play) baseball? |
| ⑨ はい、するでしょう | → Yes, he (will). |
| ⑩ いいえ、しないでしょう | → No, he (won' t). |

3. 日本語にしましょう。(説明⑤参照)

- | | |
|-----------------------------|---------------------|
| ① Can I speak English? | → 英語を話してもいいですか? |
| ② Will you speak English? | → 英語を話してくれませんか? |
| ③ May I go to America? | → アメリカに行ってもいいですか? |
| ④ Could you go to America? | → アメリカに行ってくれませんか? |
| ⑤ Can I use a computer? | → コンピュータを使ってもいいですか? |
| ⑥ Will you use a computer? | → コンピュータを使ってくれませんか? |
| ⑦ May I play the piano? | → ピアノを弾いてもいいですか? |
| ⑧ Could you play the piano? | → ピアノを弾いてくれませんか? |
| ⑨ Can I open the window? | → 窓を開けてもいいですか? |
| ⑩ Will you open the window? | → 窓を開けてくれませんか? |

4. 並べ替えましょう[不要な語が1語あります]。(説明①～⑤参照)

- | | |
|---|-------------------------------|
| ① 彼はメジャーリーグに行くでしょう (he/ go/ to Major League/ will/ can) | → He will go to Major League. |
| ② 彼はその試合に勝つことが出来る (he/ can/ the game/ will/ win) | → He can win the game. |
| ③ 彼女はゴルフをすることが出来ますか? (she/ can/ golf/ will/ play) | → Can she play golf? |
| ④ 私の宿題をしてくれませんか? (could/ you/ my homework/ may/ do) | → Could you do my homework? |
| ⑤ このケーキを食べてもいいですか? (I/ you/ can/ this cake/ eat) | → Can I eat this cake? |

第 1 1 章 過去形

① 一般動詞の過去形

動詞の最後に **ed** をつけます。例) They play**ed** tennis. 「彼らはテニスをしました」

1. 彼らは私を手伝いました → They (helped) me.
2. 私は車を洗いました → I (washed) my car.
3. 彼は窓を開けました → He (opened) the window.

② 過去形の否定文・疑問文・答え方

do や **does** の代わりに **did** を使います。

- 例) 彼らはテニスをしませんでした → They didn't play tennis.
 彼らはテニスをしましたか? → Did they play tennis?
 はい、しました → Yes, they did.
1. 私は英語を勉強しませんでした → I (didn't) study English.
 2. あなたは英語を勉強しましたか? → (Did) you study English?
 3. はい、しました → Yes, I (did).

③ ed のつけ方

1. **e** で終わる語は **d** だけつける 例) like → like**d**
2. 短母音+子音字で終わる語は、最後の文字をもう 1 つつけて **ed** 例) stop → stop**ped**
3. 子音字+y で終わる語は、**y** を **i** に変えて **ed** 例) study → stud**ied**

それ以外の語は **ed** をつけるだけです。

1. love → (loved)
2. cry → (cried)
3. stay → (stayed)
4. live → (lived)
5. watch → (watched)
6. drop → (dropped)

④ 不規則動詞

ed のつけ方の規則に当てはまらない動詞を不規則動詞といいます。

- 例) know [ノウ] 「知っている」 → knew [ニュー]
 go [ゴウ] 「行く」 → went [ウエント]
 speak [スピーク] 「話す」 → spoke [スポウク]

⑤ be 動詞の過去形

is, am は **was**、**are** は **were** に変えます。例) She was a teacher. 「彼女は先生でした」

was not は **wasn't**、**were not** は **weren't** と短縮出来ます。

1. 私は医者でした → I (was) a doctor.
2. 彼らは医者でした → They (were) doctors.
3. 彼らは医者ではありませんでした → They (weren't) doctors.

チェック	問題	答え
	① 彼らはテニスを <u>しました</u>	They play ed tennis.
	② 彼らはテニスを <u>しませんでした</u>	They <u>didn't</u> play tennis.
	② 彼らはテニスを <u>しましたか?</u>	<u>Did</u> they play tennis?
	② はい、 <u>しました</u>	Yes, they <u>did</u> .
	③ e で終わる語	d だけつける 例) like d
	③ 短母音+子音字で終わる語	最後の文字をもう 1 つつけて ed 例) stop ped
	③ 子音字+y で終わる語	y を i に変えて ed 例) stud ied
	⑤ 彼女は先生 <u>でした</u>	She <u>was</u> a teacher.
	⑤ 彼らは先生 <u>でした</u>	They <u>were</u> teachers.
	⑤ 彼らは先生 <u>ではありませんでした</u>	They <u>weren't</u> teachers.
	← チェックした日	
	← 間違った数	

第 1 1 章 過去形

名前

1. () を埋めましょう。(説明①②参照)

- | | |
|---------------------|---|
| ① 彼女はバドミントンをします | → She (<u>plays</u>) badminton. |
| ② 彼女はバドミントンをしません | → She (<u>doesn't</u>) (<u>play</u>) badminton. |
| ③ 彼女はバドミントンをしますか? | → (<u>Does</u>) she (<u>play</u>) badminton? |
| ④ はい、します | → Yes, she (<u>does</u>). |
| ⑤ いいえ、しません | → No, she (<u>doesn't</u>). |
| ⑥ 彼女はバドミントンをしました | → She (<u>played</u>) badminton. |
| ⑦ 彼女はバドミントンをしませんでした | → She (<u>didn't</u>) (<u>play</u>) badminton. |
| ⑧ 彼女はバドミントンをしましたか? | → (<u>Did</u>) She (<u>play</u>) badminton? |
| ⑨ はい、しました | → Yes, she (<u>did</u>). |
| ⑩ いいえ、しませんでした | → No, she (<u>didn't</u>). |

2. 過去形にしましょう。(説明③④参照)

- | | |
|----------------|----------------------|
| ① play [プレイ] | → (<u>played</u>) |
| ② love [ラブ] | → (<u>loved</u>) |
| ③ study [スタディ] | → (<u>studied</u>) |
| ④ like [ライク] | → (<u>liked</u>) |
| ⑤ stop [ストップ] | → (<u>stopped</u>) |
| ⑥ start [スタート] | → (<u>started</u>) |
| ⑦ cry [クライ] | → (<u>cried</u>) |
| ⑧ go [ゴウ] | → (<u>went</u>) |
| ⑨ know [ノウ] | → (<u>knew</u>) |
| ⑩ speak [スピーク] | → (<u>spoke</u>) |

3. () を埋めましょう。(説明⑤参照)

- | | |
|-----------------------|--|
| ① 長嶋さんは野球選手です | → Mr. Nagashima (<u>is</u>) a baseball player. |
| ② 長嶋さんは野球選手ではありません | → Mr. Nagashima (<u>isn't</u>) a baseball player. |
| ③ 長嶋さんは野球選手ですか? | → (<u>Is</u>) Mr. Nagashima a baseball player? |
| ④ はい、そうです | → Yes, he (<u>is</u>). |
| ⑤ いいえ、違います | → No, he (<u>isn't</u>). |
| ⑥ 長嶋さんは野球選手でした | → Mr. Nagashima (<u>was</u>) a baseball player. |
| ⑦ 長嶋さんは野球選手ではありませんでした | → Mr. Nagashima (<u>wasn't</u>) a baseball player. |
| ⑧ 長嶋さんは野球選手でしたか? | → (<u>Was</u>) Mr. Nagashima a baseball player? |
| ⑨ はい、そうでした | → Yes, he (<u>was</u>). |
| ⑩ いいえ、違いました | → No, he (<u>wasn't</u>). |

4. 並べ替えましょう[不要な語が1語あります]。(説明①～⑤参照)

- | | |
|---|--|
| ① 田中さんは科学を勉強しました | (Mr. Tanaka/ science/ studied/ studied) |
| → <u>Mr. Tanaka studied science.</u> | |
| ② その歌手は日本に来ませんでした | (the singer/ doesn't/ didn't/ to Japan/ come) |
| → <u>The singer didn't come to Japan.</u> | |
| ③ あなたは昨日英語を勉強しましたか? | (you/ did/ study/ studied/ yesterday/ English) |
| → <u>Did you study English yesterday?</u> | |
| ④ 彼女はスペインに行きました | (she/ to Spain/ goed/ went) |
| → <u>She went to Spain.</u> | |
| ⑤ 彼はコメディアンでした | (he/ was/ were/ a comedian) |
| → <u>He was a comedian.</u> | |

第12章 助動詞(応用編)

① 助動詞

must[マスト] → 「～しなければならない」

should [シュド] → 「～すべきだ」

- 例) 彼はテニスをしなければならない → He must play tennis.
 1. 彼らは英語を話すべきだ → They (should) speak English.
 2. 彼は日本語を話さなければならない → He (must) speak Japanese.
 3. 私は英語を教えるべきだ → I (should) teach English.

② 助動詞と似た意味を持つ語

will = be going to 例) He will play tennis. = He is going to play tennis.

can = be able to 例) He can play tennis. = He is able to play tennis.

1. 彼らは英語を話すことが出来る → They (are) (able) to speak English.
 2. 彼は日本語を話すつもりです → He (is) (going) to speak Japanese.
 3. 私は英語を教えることが出来る → I (am) (able) to teach English.

③ be going to / be able to の否定文・疑問文

否定文・疑問文はbe動詞と同じパターンです。

- 例) 彼はテニスをするつもりではない → He isn't going to play tennis.
 彼はテニスをするつもりですか? → Is he going to play tennis?
 1. 彼らは英語を話すつもりではない → They (aren't) (going) to speak English.
 2. 彼らは英語を話すつもりですか? → (Are) (they) going to speak English?
 3. はい、するつもりです → Yes, (they) (are).

④ have to

have to[ハフトウ]は「～しなければならない」という意味。3人称単数は、has to[ハストウ]。

- 例) 私はテニスをしなければならない → I have to play tennis.
 彼はテニスをしなければならない → He has to play tennis.
 1. 彼らは英語を話さなければならない → They (have) (to) speak English.
 2. 彼は日本語を話さなければならない → He (has) (to) speak Japanese.
 3. 私は英語を教えなければならない → I (have) (to) teach English.

⑤ have to の否定文・疑問文

否定文や疑問文は一般動詞と同じパターンです。

- 例) 彼はテニスをしなくてもいい → He doesn't have to play tennis.
 彼はテニスをせねばなりませんか? → Does he have to play tennis?
 1. 彼らは英語を話さなくてもいい → They (don't) (have) to speak English.
 2. 彼らは英語を話さねばなりませんか? → (Do) they (have) to speak English?
 3. いいえ、話さなくてもいいです → No, (they) (don't).

チェック	問題	答え
<input type="checkbox"/>	① must[マスト]	「～しなければならない」
<input type="checkbox"/>	① should [シュド]	「～すべきだ」
<input type="checkbox"/>	② He <u>can</u> play tennis. =	He <u>is able to</u> play tennis.
<input type="checkbox"/>	② He <u>will</u> play tennis. =	He <u>is going to</u> play tennis.
<input type="checkbox"/>	③ 彼はテニスを <u>するつもりではない</u>	He <u>isn't going to</u> play tennis.
<input type="checkbox"/>	③ 彼はテニスを <u>するつもりですか?</u>	<u>Is</u> he <u>going to</u> play tennis?
<input type="checkbox"/>	④ 私はテニスを <u>しなければならない</u>	I <u>have to</u> play tennis.
<input type="checkbox"/>	④ 彼はテニスを <u>しなければならない</u>	He <u>has to</u> play tennis.
<input type="checkbox"/>	⑤ 彼はテニスを <u>しなくてもいい</u>	He <u>doesn't have to</u> play tennis.
<input type="checkbox"/>	⑤ 彼はテニスを <u>せねばなりませんか?</u>	<u>Does</u> he <u>have to</u> play tennis?
<input type="checkbox"/>	← チェックした日	
<input type="checkbox"/>	← 間違った数	

第12章 助動詞(応用編)

名前_____

1. ()を埋めましょう。(説明①参照)

- ① 松坂は野球をしなければなりません → Matsuzaka (must) (play) baseball.
② 松坂は野球をしてはいけません → Matsuzaka (mustn' t) (play) baseball.
③ 松坂は野球をしなければなりませんか? → (Must) Matsuzaka (play) baseball?
④ 彼はサッカーをすべきです → He (shold) (play) soccer.
⑤ 彼はサッカーをすべきではありません → He (shouldn' t) (play) soccer.
⑥ 彼はサッカーをすべきですか? → (Should) he (play) soccer?
⑦ はい、するべきです → Yes, he (should).
⑧ いいえ、するべきではありません → No, he (shouldn' t).
⑨ あなたは宿題をしなければなりません → You (must) (do) your homework.
⑩ あなたは宿題をするべきです → You (mustn' t) (dp) your homework.

2. ()を埋めましょう。(説明②③参照)

- ① 宮里は野球をすることが出来る → Miyazato (is) (able) to play golf.
② 宮里は野球をすることが出来ない → Miyazato (isn' t) (able) to play golf.
③ 宮里は野球をすることが出来ますか? → (Is) Miyazato (able) to play golf?
④ はい、出来ます → Yes, she (is).
⑤ いいえ、出来ません → No, she (isn' t).
⑥ 秋山はその曲を歌うつもりです → Akiyama (is) (going) to sing the song.
⑦ 秋山はその曲を歌うつもりではありません → Akiyama (isn' t) (going) to sing the song.
⑧ 秋山はその曲を歌うつもりですか? → (Is) Akiyama (going) to sing the song?
⑨ はい、歌うつもりです → Yes, he (is).
⑩ いいえ、歌わないつもりです → No, he (isn' t).

3. ()を埋めましょう。(説明④⑤参照)

- ① 私達は宿題をしなければならない → We (have) (to) do our homework.
② 私達は宿題をしなくてもいいです → We (don't) (have) to do our homework.
③ あなたは宿題をしなければなりませんか? → (Do) you (have) to do our homework?
④ はい、しなければなりません → Yes, I (do).
⑤ いいえ、しなくてもいいです → No, I (don' t).
⑥ 武蔵は戦わなければならない → Musashi (has) (to) fight.
⑦ 武蔵は戦わなくてもいいです → Musashi (doesn' t) (have) to fight.
⑧ 武蔵は戦わなければなりませんか? → (Does) Musashi (have) to fight?
⑨ はい、戦わなければなりません → Yes, he (does).
⑩ いいえ、戦わなくてもいいです → No, he (doesn' t).

4. 並べ替えましょう[不要な語が1語あります]。(説明①～⑤参照)

- ① 彼はカナダに行くつもりです (He/ go/ Canada/ is/ going/ able/ to/ to)
→ He is going to go to Canada.
② 彼女はその試合に勝つことが出来る (she/ able/ to/ is/ the game/ will/ win)
→ She is able to win the game.
③ あなた達は英語を勉強しなければならない(you/ to/ study/ English/ has/ have)
→ You have to study English.
④ 彼は東京に行かなくてもいい (he/ go/ has/ have/ to/ doesn' t/ to Tokyo)
→ He doesn' t have to go to Tokyo.
⑤ あなたは英語を話すべきです (can/ you/ speak/ English/ should)
→ You should speak English.

第13章 to 不定詞・動名詞

① to 不定詞

to+動詞で、「～すること」「～するために」「～するための」の3つの意味を表します。

例) to study「勉強すること」「勉強するために」「勉強するための」

1. I like to play tennis. → 私はテニスを(すること)が好きです
2. I went to Tokyo to play tennis. → 私はテニスを(するために)東京に行った
3. I have a racket to play tennis. → 私はテニスを(のための)ラケットを持っている

② 「(人)に～するように言う/頼む/望む」

動作主はtoの前につけます。

例) I want you to study English. 「私はあなたに英語を勉強してほしい」

1. 私は彼に車を洗うことを頼んだ → I asked (him) (to) wash the car.
2. 私は彼女にテニスをするように言った → I told (her) (to) play tennis.
3. 私はあなたに彼を手伝ってほしい → I want (you) (to) help him

③ 疑問詞+to 不定詞

疑問詞+to 不定詞で「～すべきか」という意味です。

例) what to study「何を勉強すべきか」

how to study「どのように勉強すべきか」= 勉強の仕方」

1. 私はどこでテニスをすべきか知らない → I don' t know (where) to play tennis.
2. 彼はいつテニスをすべきか知っている → He knows (when) to play tennis.
3. 私はテニスの仕方を知っている → I know (how) to play tennis.

④ to 不定詞を使うその他の文

too～to…は「～すぎて…できない」という意味です。 例) He is too busy to study.

would like toは「～したい」という意味です。 例) I would like to study English.

1. 私は忙しすぎてテニスができない → I am (too) busy (to) play tennis.
2. 彼は年を取りすぎて運転できない → He is (too) old (to) drive.
3. 私は日本語を勉強したい → I (would) (like) to study Japanese.

⑤ 動名詞

動詞+ingで、「～すること」という意味です。

例) I like studying English. 「私は英語を勉強することが好きです」

「～すること」という意味で、to 不定詞と動名詞どちらを使っても構いませんが、例外があります。

後に動名詞がつかない動詞

→ want/hope/wish「望む」, decide「決める」

後にto 不定詞がつかない動詞

→ finish/stop「やめる」, enjoy「楽しむ」

「勉強すること」という意味になるように、_____ にstudyingかto studyを入れなさい。

1. 彼は英語を勉強することを楽しんだ → He enjoyed studying English.
2. 花子は英語を勉強することに決めた → Hanako decided to study English.
3. 私は英語を勉強したい → I want to study English.

チェック	問題	答え
	① to 不定詞の意味(3つ)	「すること」「するために」「するための」
	② 私は英語を勉強 <u>したい</u>	I <u>want to</u> study English.
	② 私は <u>あなたに</u> 英語を勉強してほしい	I want <u>you</u> to study English.
	③ 私は <u>何を勉強すべきか</u> 知らない	I don' t know <u>what to study</u> .
	③ 私は <u>勉強の仕方</u> を知らない	I don' t know <u>how to study</u> .
	④ He is <u>too busy to study</u> .	彼は忙し <u>すぎて勉強できない</u>
	④ I <u>would like to</u> study English.	私は英語を <u>勉強したい</u>
	⑤ I like <u>studying</u> English.	私は英語を <u>勉強すること</u> が好きです
	⑤ 後に動名詞がつかない動詞(4つ)	<u>want, hope, wish, decide</u> 「決める」
	⑤ 後にto 不定詞がつかない動詞(3つ)	<u>finish, stop, enjoy</u> 「楽しむ」
	← チェックした日	
	← 間違った数	

第13章 to 不定詞・動名詞 名前

1. () を埋めましょう。(説明①②参照)

- | | |
|----------------------|---|
| ① 松井は野球をすることに決めた | → Matsui decided (to) (play) baseball. |
| ② 松井は野球をするためにNYに行った | → Matsui went to NY (to) (play) baseball. |
| ③ 松井は野球をするための本を持っている | → Matsui has a book (to) (play) baseball. |
| ④ 私は歌うためにカラオケルームに行った | → I went to a Karaoke room (to) (sing). |
| ⑤ 私は歌いたい | → I want (to) (sing). |
| ⑥ 私は彼女に歌ってほしい | → I want (her) (to) (sing). |
| ⑦ 私はあなたに英語を勉強してほしい | → I want (you) (to) (study) English. |
| ⑧ 私はあゆみに歌うよう言った | → I told (Ayumi) (to) (sing). |
| ⑨ 高田さんはボブに戦うよう頼んだ | → Mr. Takada asked (Bob) (to) (fight). |
| ⑩ 皆清原にプレイしてほしい | → Everybody wants (Kiyohara) (to) (play). |

2. () を埋めましょう。(説明③④参照)

- | | |
|----------------------|---|
| ① 田中さんは何を勉強すべきか知っている | → Mr. Tanaka knows (what) (to) study. |
| ② 田中さんはいつ勉強すべきか知っている | → Mr. Tanaka knows (when) (to) study. |
| ③ 田中さんは勉強の仕方を知っている | → Mr. Tanaka knows (how) (to) study. |
| ④ 私はいつ東京に行くべきか分からない | → I don't know (when) (to) go to Tokyo. |
| ⑤ 私は東京への行き方が分からない | → I don't know (how) (to) go to Tokyo. |
| ⑥ 王は年を取りすぎてプレイできない | → Oh is (too) (old) (to) play. |
| ⑦ あやは忙しすぎて勉強できない | → Aya is (too) (busy) (to) study. |
| ⑧ この箱は大きすぎて運べない | → This box is (too) (big) (to) carry. |
| ⑨ 私達はロスに行きたい | → We (would) (like) (to) go to L. A. |
| ⑩ 私はここに住みたい | → I (would) (like) (to) live here. |

3. 正しいものを選びましょう。両方OKな場合は両方○をしましょう。(説明⑤参照)

- | | |
|------------------|--|
| ① 彼はゴルフをするを楽しんだ | → He enjoyed (to play <u>playing</u>) golf. |
| ② 彼はゴルフをするを始めた | → He started (to <u>play</u> <u>playing</u>) golf. |
| ③ 彼はゴルフをするを望む | → He hopes (to <u>play</u> playing) golf. |
| ④ 彼はゴルフをするを決めた | → He decided (to <u>play</u> playing) golf. |
| ⑤ 彼はゴルフをするをやめた | → He stopped (to play <u>playing</u>) golf. |
| ⑥ 彼はゴルフをするを望む | → He wants (to <u>play</u> playing) golf. |
| ⑦ 彼はゴルフをするが好きだ | → He likes (to <u>play</u> <u>playing</u>) golf. |
| ⑧ 彼はゴルフをするを終えた | → He finished (to play <u>playing</u>) golf. |
| ⑨ 彼はゴルフをするを望む | → He wishes (to <u>play</u> playing) golf. |
| ⑩ 彼はゴルフをするのが大好きだ | → He loves (to <u>play</u> <u>playing</u>) golf. |

4. 並べ替えましょう[不要な語が1語あります]。(説明①～⑤参照)

- | | |
|---|---|
| ① レナはケーキを作るための本を買った (Lena/ a book/ making/ to make/ bought/ a cake) | → <u>Lena bought a book to make a cake.</u> |
| ② 私はイチローに日本に戻ってきてほしい (I/ Ichiro/ want/ back to Japan/ to/ come/ coming) | → <u>I want Ichiro to come back to Japan.</u> |
| ③ 彼はいつ歌うべきか分からなかった (he/ when/ to sing/ singing/ didn't know) | → <u>He didn't know when to sing.</u> |
| ④ 彼は年すぎて戦えない (he/ can't/ to/ too/ is/ fight/ old) | → <u>He is too old to fight.</u> |
| ⑤ 彼女は試合することを楽しんだ (she/ enjoyed/ the game/ to play/ playing) | → <u>She enjoyed playing the game.</u> |

第14章 There is の文

① 「～があります」

There is を使います。例) 机の上に本**があります** → There is a book on the desk.

複数のものが「ある」という場合、**is の代わりに are** を使います。

1. 私の部屋に机があります → (There) (is) a desk in my room.
2. 私の部屋に2個机があります → (There) (are) 2 desks in my room.
3. その公園に3匹犬がいます → (There) (are) 3 dogs in the park.

② There is の文の疑問文・否定文・答え方

be 動詞と同じパターンです。例) Is there a book on the desk? / Yes, there is.

「ありました」と言う場合、**be 動詞を過去形に**します。例) There was a book on the desk.

1. その公園に犬がいません → (There) (isn't) a dog in the park.
2. その公園に犬がいますか? → (Is) (there) a dog in the park?
3. いいえ、いません → No, (there) (isn't).

③ 「たくさん」

数が「たくさん」は **many**、量が「たくさん」は **much** です。**a lot of** は数と量どちらにも使えます。

例) たくさんのイヌ → many dogs = a lot of dogs

たくさん水 → much water = a lot of water

量は数えられないので単数扱いです。例) There is much wine in the glass.

1. 机の下にたくさん本があります → There are (many) books under the desk.
2. グラスの中にたくさん水があります → There is (much) water in the glass.
3. その公園にたくさん犬がいます → There are (many) dogs in the park.

④ 「少し」「ほとんどない」

数が「少し」は **a few**、量が「少し」は **a little** です。

例) 机の上に**少し**本があります → There are a few books on the desk.

グラスの中に**少し**ワインがあります → There is a little wine in the glass.

a を取ると、「ほとんどない」という意味になります。

例) 机の上に本が**ほとんど**ありません → There are few books on the desk.

グラスの中にワインが**ほとんど**ありません → There is little wine in the glass.

1. 机の下に少し本があります → There are a (few) books under the desk.
2. グラスの中に少し水があります → There is a (little) water in the glass.
3. グラスの中に水がほとんどありません → There is (little) water in the glass.

チェック					問題	答え
					① 机の上に本 があります	<u>There is</u> a book on the desk.
					① 机の上に2冊の本が あります	<u>There are</u> 2 books on the desk.
					② 机の上に本が ありません	There <u>isn't</u> a book on the desk.
					② 机の上に本が ありますか?	<u>Is</u> there a book on the desk?
					② はい、あります	<u>Yes, there is.</u>
					③ 数が「たくさん」	many (= a lot of)
					③ 量が「たくさん」	much (= a lot of)
					③ グラスにたくさんワインが あります	There <u>is</u> much wine in the glass.
					④ 数が「少し」	a few
					④ 量が「少し」	a little
					④ 数が「ほとんどない」	few
					④ 量が「ほとんどない」	little
					← チェックした日	
					← 間違った数	

第14章 There is の文 名前

1. () を埋めましょう。(説明①②参照)

- | | |
|------------------|---|
| ① 筆箱にペンがあります | → (There) (is) a pen in the pencil case. |
| ② 筆箱にペンがありません | → (There) (isn't) a pen in the pencil case. |
| ③ 筆箱にペンがありますか? | → (Is) (there) a pen in the pencil case? |
| ④ はい、あります | → Yes, (there) (is). |
| ⑤ いいえ、ありません | → No, (there) (isn't). |
| ⑥ 筆箱に3本ペンがあります | → (There) (are) 3 pens in the pencil case. |
| ⑦ 筆箱に3本ペンがありません | → (There) (aren't) 3 pens in the pencil case. |
| ⑧ 筆箱に3本ペンがありますか? | → (Are) (there) 3 pens in the pencil case? |
| ⑨ はい、あります | → Yes, (there) (are). |
| ⑩ いいえ、ありません | → No, (there) (aren't). |

2. () を埋めましょう。(説明①②参照)

- | | |
|--------------------|--|
| ① 筆箱にペンがありました | → (There) (was) a pen in the pencil case. |
| ② 筆箱にペンがありませんでした | → (There) (wasn't) a pen in the pencil case. |
| ③ 筆箱にペンがありましたか? | → (Was) (there) a pen in the pencil case? |
| ④ はい、ありました | → Yes, (there) (was). |
| ⑤ いいえ、ありませんでした | → No, (there) (wasn't). |
| ⑥ 筆箱に3本ペンがありました | → (There) (were) 3 pens in the pencil case. |
| ⑦ 筆箱に3本ペンがありませんでした | → (There) (weren't) 3 pens in the pencil case. |
| ⑧ 筆箱に3本ペンがありましたか? | → (Were) (there) 3 pens in the pencil case? |
| ⑨ はい、ありました | → Yes, (there) (were). |
| ⑩ いいえ、ありませんでした | → No, (there) (weren't). |

3. () を埋めましょう。(説明③④参照)

- | | |
|--------------------|--|
| ① 彼の家にたくさん犬がいます | → There (are) (many) dogs in his house. |
| ② プールにたくさん水があります | → There (is) (much) water in the pool. |
| ③ その山にたくさん雪があります | → There (is) (much) snow in the mountain. |
| ④ 図書館にたくさん本があります | → There (are) (many) books in the library. |
| ⑤ その部屋にたくさん生徒がいます | → There (are) (many) students in the room. |
| ⑥ その部屋に少し生徒がいます | → There are a (few) students in the room. |
| ⑦ その部屋にほとんど生徒がいません | → There are (few) students in the room. |
| ⑧ プールに少し水があります | → There is a (little) water in the pool. |
| ⑨ プールにほとんど水がありません | → There is (little) water in the pool. |
| ⑩ その山に少し雪があります | → There is a (little) snow in the mountain. |

4. 並べ替えましょう[不要な語が1語あります]。(説明①～④参照)

- | | |
|---|---|
| ① 公園に5匹犬がいます (there/ is/ are/ in the park/ dogs/ five) | → <u>There are five dogs in the park.</u> |
| ② 机の上にマンガがありましたか? (there/ is/ was/ on the desk/ a comic book) | → <u>Was there a comic book on the desk?</u> |
| ③ 家の前にたくさんファンがいます (there/ is/ are/ in front of the house/ many/ fans) | → <u>There are many fans in front of the house.</u> |
| ④ 部屋に少し本があります (there/ are/ books/ few/ a few/ in the room) | → <u>There are a few books in the room.</u> |
| ⑤ ボトルにほとんどワインがありません (there/ is/ are/ wine/ in the bottle/ little) | → <u>There is little wine in the bottle.</u> |

第15章 比較(基礎編)

① 「AはBと同じ位～」

「同じ位～」という場合 **as ～ as** を使います。否定文にすると「…ほど～ない」という意味です。

- 例) Ken is as tall as she. → Ken isn't as tall as she.
 1. 私は彼女と同じ位年です → I am (as) (old) (as) she.
 2. 私は彼女ほど年ではないです → I am (not) as (old) as she.
 3. 彼は私と同じ位若いです → He is (as) (young) (as) I.

② 「AはBより～」

「より～」という場合、**～er than** を使います。例) Ken is taller than she.

1. 私は彼女より年です → I am (older) (than) she.
 2. これはあれより小さいです → This is (smaller) (than) that.
 3. 彼は私より若いです → He is (younger) (than) I.

③ 「Aは1番～」

「1番～」という場合、**the ～est** を使います。例) Ken is the tallest.

1. 私は1番年です → I am (the) (oldest).
 2. これは1番小さいです → This is (the) (smallest).
 3. 彼は1番若いです → He is (the) (youngest).

④ 「～の中で」

「～の中で」は **in** を使います。数字や **all** を含む場合 **of** を使います。

- 例) ケンはクラスの中で1番背が高いです → Ken is the tallest in his class.
 ケンは私達全員の中で1番背が高いです → Ken is the tallest of us all.
 1. 私はその3人の中で1番年です → I am the oldest (of) the three.
 2. これは日本で1番小さいです → This is the smallest (in) Japan.
 3. 彼は私達全員の中で1番若いです → He is the youngest (of) us all.

⑤ er, est のつけ方

er, est のつけ方は **ed** のつけ方と同じです。

6文字以上の語は er, est をつける代わりに **more, most** をつけます。例外) **pretty, strong**

1. big → (bigger) → (biggest) 4. beautiful → (more beautiful) → (most beautiful)
 2. easy → (easier) → (easiest) 5. strong → (stronger) → (strongest)
 3. hot → (hotter) → (hottest) 6. slowly → (more slowly) → (most slowly)

⑥ 不規則に変化する語

good(良い)/well(上手に)→better→best bad(悪い)/ill(病気で) →worse→worst
 many/much(たくさん)→ more → most little(少ない) → less → least

チェック	問題	答え
	① ケンは彼女と <u>同じ位</u> 背が高いです	Ken is <u>as tall as</u> she.
	① ケンは彼女 <u>ほど</u> 背が高くないです	Ken isn't <u>as tall as</u> she.
	② ケンは彼女より背が高いです	Ken is <u>taller than</u> she.
	③ ケンは <u>1番</u> 背が高いです	Ken is <u>the tallest</u> .
	④ ケンは <u>クラスの中で</u> 1番背が高い	Ken is the tallest <u>in his class</u> .
	④ ケンは <u>その5人の中で</u> 1番背が高い	Ken is the tallest <u>of the 5</u> .
	④ ケンは <u>私達全員の中で</u> 1番背が高い	Ken is the tallest <u>of us all</u> .
	⑤ er, est のつけ方	<u>ed</u> のつけ方と同じ
	⑤ 6文字以上の語の比較級・最上級	<u>more, most</u> をつける 例外) pretty, strong
	⑥ good(良い)	→ better → best
	⑥ bad(悪い)	→ worse → worst
	⑥ many/much(たくさん)	→ more → most
	⑥ little(少ない)	→ less → least
	← チェックした日	
	← 間違った数	

第15章 比較(基礎編)

名前

1. ()を埋めましょう。(説明①②参照)

- | | |
|---------------------|--|
| ① 彼は香川と同じ位年です | → He is as (old) as Kagawa. |
| ② 彼は香川ほど年ではないです | → He is (not) as (old) as Kagawa. |
| ③ 香川は彼より年です | → Kagawa is (older) (than) he. |
| ④ 彼はレニーと同じ位強いです | → He is as (strong) as Lenny. |
| ⑤ 彼はレニーほど強くないです | → He is (not) as (strong) as Lenny. |
| ⑥ レニーは彼より強いです | → Lenny is (stronger) (than) him. |
| ⑦ ブラッドはトムと同じ位背が高いです | → Brad is as (tall) as Tom. |
| ⑧ ブラッドはトムより背が高いです | → Brad is (taller) (than) Tom. |
| ⑨ 慎吾は剛と同じ位若いです | → Shingo is as (young) as Tsuyoshi. |
| ⑩ 慎吾は剛より若いです | → Shingo is (younger) (than) Tsuyoshi. |

2. ()を埋めましょう。(説明③④参照)

- | | |
|---------------------|---|
| ① 中山は1番年です | → Nakayama is the (oldest). |
| ② 中山はチームの中で1番年です | → Nakayama is the (oldest) (in) the team. |
| ③ 中山は彼ら全員の中で1番年です | → Nakayama is the (oldest) (of) them all. |
| ④ ゴジラは1番強いです | → Godzilla is the (strongest). |
| ⑤ ゴジラは世界で1番強いです | → Godzilla is the (strongest) (in) the world. |
| ⑥ ゴジラはその8人の中で1番強いです | → Godzilla is the (strongest) (of) the 8. |
| ⑦ ビルは世界で1番金持ちです | → Bill is the (richest) (in) the world. |
| ⑧ ビルは私達全員の中で1番金持ちです | → Bill is the (richest) (of) us all. |
| ⑨ 慎吾はスマップの中で1番若いです | → Shingo is the (youngest) (in) SMAP. |
| ⑩ 慎吾はその5人の中で1番若いです | → Shingo is the (youngest) (of) the 5. |

3. 比較級・最上級にしましょう。(説明⑤⑥参照)

- | | | |
|-------------|----------------------|----------------------|
| ① old | → (older) | → (oldest) |
| ② easy | → (easier) | → (easiest) |
| ③ big | → (bigger) | → (biggest) |
| ④ hot | → (hotter) | → (hottest) |
| ⑤ large | → (larger) | → (largest) |
| ⑥ important | → (more important) | → (most important) |
| ⑦ strong | → (stronger) | → (strongest) |
| ⑧ beautiful | → (more beautiful) | → (most beautiful) |
| ⑨ good | → (better) | → (best) |
| ⑩ bad | → (worse) | → (worst) |

4. 並べ替えましょう[不要な語が1語あります]。(説明①～⑥参照)

- | | |
|--|---|
| ① 猪木は馬場ほど背が高くないです | (Inoki/ Baba/ taller/ as/ as/ isn' t/ tall) |
| → Inoki isn' t as tall as Baba. | |
| ② 私の車はあなたのより大きいです | (my car/ bigger/ bigger/ than/ is/ yours) |
| → My car is bigger than yours. | |
| ③ 彼女は日本で1番速く走ります | (She / the fastest/ in/ of/ Japan/ runs) |
| → She runs the fastest in Japan. | |
| ④ 拓哉はその5人の中で1番人気です | (Takuya/ the most popular/ in/ of/ is/ the 5) |
| → Takuya is the most popular of the 5. | |
| ⑤ 日本が1番良いです | (Japan/ the/ is/ best/ better) |
| → Japan is the best. | |

第16章 比較(応用編)

① 比較の差

「かなり」という場合、前に **much** をつけます。例) Ken is much taller than she.

年齢の差は、前に **～years** をつけます。例) I am 2 years older than she.

- 私は彼女よりかなり年上です → I am (much) (older) than she.
- ケン是我より3才年上です → Ken is 3 (years) (older) than I.
- 彼は私よりかなり若いです → He is (much) (younger) than I.

② 「～倍」

「～倍」は「～times」になります。例) 2 倍 → 2 times 3 倍 → 3 times

「2倍」は **twice**[トワイズ]ともいいます。あと、「半分」は **half**[ハーフ]です。

例) これはあれの 2倍 と同じ大きさです → This is twice as big as that.

- これはあれの3倍と同じ大きさです → This is 3 (times) as big as that.
- これはあれの半分と同じ大きさです → This is (half) as big as that.
- これはあれの5倍と同じ大きさです → This is 5 (times) as big as that.

③ 「できるだけ～」

「できるだけ～」は **as ～ as possible** を使って表します。例) I run as fast as possible.

can を使って表すこともできます。例) I run as fast as I can.

過去の場合は、**can** の代わりに **could** を使います。例) I ran as fast as I could.

- 私は出来るだけ速く英語を話す → I speak English as fast as (possible).
- 彼らは出来るだけ多く食べる → They eat as much as they (can).
- 彼らは出来るだけ多く食べた → They ate as much as they (could).

④ 比較級 and 比較級

比較級 and 比較級で「ますます～」という意味になります。

例) It became darker and darker. → ますます暗く なった

- 彼はますます速く話した → He spoke (faster) and (faster).
- ますます多くの人々が英語を話す → (More) and (more) people speak English.
- 私はますます忙しくなった → I became (busier) and (busier).

⑤ その他の表現

no one は「誰も～ない」という意味、**nothing** は「何も～ない」という意味です。

例) No one is taller than I. → 誰も 私より背が高く ない です

Nothing is better than this car. → 何も この車より良く ない です

any other ～ は「他のどの～」という意味です。

例) Ken is taller than any other boy. → ケンは 他のどの少年 より背が高いです

- 誰も彼より年ではないです → (No) (one) is older than he.
- 何もこれより小さくないです → (Nothing) is smaller than this.
- 彼は他のどの選手よりも大きいです → He is bigger than (any) (other) player.

チェック	問題	答え
<input type="checkbox"/>	① Ken is <u>much</u> taller than she.	ケンは彼女より <u>かなり</u> 背が高いです
<input type="checkbox"/>	① I am <u>2 years</u> older than she.	私は彼女より <u>2才</u> 年上です
<input type="checkbox"/>	② This is <u>5 times</u> as big as that.	これはあれの <u>5倍</u> と同じ大きさです
<input type="checkbox"/>	② This is <u>twice</u> as big as that.	これはあれの <u>2倍</u> と同じ大きさです
<input type="checkbox"/>	② This is <u>half</u> as big as that.	これはあれの <u>半分</u> と同じ大きさです
<input type="checkbox"/>	③ I run <u>as fast as possible</u> .	私は <u>出来るだけ速く</u> 走る
<input type="checkbox"/>	③ ↑ can を使って	I run <u>as fast as I can</u> .
<input type="checkbox"/>	④ It became <u>darker and darker</u> .	<u>ますます暗く</u> なった
<input type="checkbox"/>	⑤ <u>No one</u> is taller than I.	<u>誰も</u> 私より背が高く <u>ない</u> です
<input type="checkbox"/>	⑤ <u>Nothing</u> is better than this car.	<u>何も</u> この車より良く <u>ない</u> です
<input type="checkbox"/>	⑤ Ken is taller than <u>any other boy</u> .	ケンは <u>他のどの少年</u> より背が高いです
<input type="checkbox"/>	← チェックした日	
<input type="checkbox"/>	← 間違った数	

第16章 比較(応用編)

名前

1. ()を埋めましょう。(説明①②参照)

- | | |
|--------------------|--|
| ① 富士山は大山よりかなり高いです | → Mt. Fuji is (much) (higher) than Mt. Daisen. |
| ② ベッカムは彼よりかなり良いです | → Beckham is (much) (better) than he. |
| ③ 彼女は彼女の夫よりかなり年上です | → She is (much) (older) than her husband. |
| ④ 彼女は彼女の夫より10才年上です | → She is 10 (years) (older) than her husband. |
| ⑤ 私の彼氏は私より2才年上です | → My boyfriend is 2 (years) (older) than I. |
| ⑥ 日本は韓国の2倍の大きさです | → Japan is (twice) as big as Korea. |
| ⑦ 日本は韓国の2倍の大きさです | → Japan is 2 (times) as big as Korea. |
| ⑧ 私の父は私の3倍の年です | → My father is 3 (times) as old as I. |
| ⑨ 大山は富士山の半分の高さです | → Mt. Daisen is (half) as high as Mt. Fuji. |
| ⑩ 富士山は大山の2倍の高さです | → Mt. Fuji is (twice) as high as Mt. Daisen. |

2. ()を埋めましょう。(説明③④参照)

- | | |
|---------------------|---|
| ① 田中さんは出来るだけ多く勉強する | → Mr. Tanaka studies as much as (possible). |
| ② 田中さんは出来るだけ多く勉強する | → Mr. Tanaka studies as much as he (can). |
| ③ 田中さんは出来るだけ多く勉強した | → Mr. Tanaka studied as much as he (could). |
| ④ 清原は出来るだけ一生懸命プレイする | → Kiyohara plays as hard as (possible). |
| ⑤ 清原は出来るだけ一生懸命プレイする | → Kiyohara plays as hard as he (can). |
| ⑥ 清原は出来るだけ一生懸命プレイした | → Kiyohara played as hard as he (could). |
| ⑦ 彼はますます強くなった | → He became (stronger) and (stronger). |
| ⑧ あゆみはますます忙しくなった | → Ayumi became (busier) and (busier). |
| ⑨ 彼女はますます背が高くなった | → She became (taller) and (taller). |
| ⑩ ますます暑くなった | → It became (hotter) and (hotter). |

3. ()を埋めましょう。(説明⑤参照)

- | | |
|---------------------|---|
| ① 誰もオニールより背が高くないです | → (No) (one) is taller than O'Neal. |
| ② オニールは他の選手より背が高いです | → O'Neal is taller than (any) (other) player. |
| ③ 誰もあゆみより忙しくないです | → (No) (one) is busier than Ayumi. |
| ④ あゆみは他のどの歌手より忙しいです | → Ayumi is busier than (any) (other) singer. |
| ⑤ 何も私の犬よりかわいくないです | → (Nothing) is prettier than my dog. |
| ⑥ 私の犬は他のどの犬よりかわいいです | → My dog is prettier than (any) (other) dog. |
| ⑦ 誰もサップより大きくないです | → (No) (one) is bigger than Sapp. |
| ⑧ サップは他のどの選手より大きいです | → Sapp is bigger than (any) (other) player. |
| ⑨ 誰も彼より良くないです | → (No) (one) is better than he. |
| ⑩ 彼は他のどのキーパーより良いです | → He is better than (any) (other) keeper. |

4. 並べ替えましょう[不要な語が1語あります]。(説明①～⑤参照)

- | | |
|---|--|
| ① 彼女は彼よりはるかに金持ちです (she/ much/ richer/ as/ than/ he/ is) | → She is much richer than he. |
| ② この川はあの川の2倍の長さです (this river/ that river/ than/ as long as/ is/ twice/) | → This river is twice as long as that river. |
| ③ 彼女は出来るだけ速く歩いた (walked/ as fast as/ she/ she/ can/ could) | → She walked as fast as she could. |
| ④ トムはますます背が高くなった (Tom/ taller/ became/ taller/ and/ than) | → Tom became taller and taller. |
| ⑤ ヒカルは他のどの歌手よりも上手に歌う (Hikaru/ better/ than/ sings/ singer/ any other/ is) | → Hikaru sings better than any other singer. |

第17章 受け身

① 「～される」

「be 動詞+動詞の過去分詞形」で表します。例) 英語は話されます → English is spoken.

1. 彼らは手伝われます → They are (helped).
2. 英語は勉強されます → English is (studied).
3. 私は愛されています → I am (loved).

② 「～される」の否定文・疑問文・答え方

be 動詞と同じパターンです。例) English isn't spoken. / Is English spoken? / Yes, it is.

1. 彼らは手伝われませんか → (They) (aren't) helped.
2. 彼らは手伝われますか? → (Are) (they) helped?
3. いいえ、手伝われませんか → No, (they) (aren't).

③ 「～に」

by を使います。代名詞は「～を」の形になります。例) The car was washed by him.

1. 彼らは彼女に手伝われました → They were helped (by) (her).
2. 英語は彼らに勉強されます → English is studied (by) (them).
3. 私は私の家族に愛されています → I am loved (by) my family.

④ by 以外の前置詞

～に覆われている → be covered with ～

～に知られている → be known to ～

1. この床はほこりで覆われている → This floor is covered (with) dust.
2. 彼は多くの人々に知られている → He is known (to) many people.
3. 富士山は雪に覆われている → Mt. Fuji is covered (with) snow.

⑤ 「～で作られている」の言い方

元の材料から形が変わっている場合 be made from、元の材料がそのままの場合 be made of です。

例) ワインはブドウで作られている → Wine is made from grapes.

その橋は石で作られている → The bridge is made of stones.

1. チーズは牛乳で作られている → Cheese is made (from) milk.
2. その家は木で作られている → The house is made (of) wood.
3. 紙は木で作られています → Paper is made (from) wood.

⑥ 「～される」と訳さない受け身

be surprised at ～ → 「～に驚く」

be interested in ～ → 「～に興味がある」

be born in ～ → 「～で生まれる」

チェック	問題	答え
<input type="checkbox"/>	① 英語は <u>話されます</u>	English <u>is spoken</u> .
<input type="checkbox"/>	② 英語は話され <u>ません</u>	English is <u>not</u> spoken.
<input type="checkbox"/>	② 英語は話され <u>ますか?</u>	<u>Is</u> English spoken?
<input type="checkbox"/>	② <u>はい、話されます</u>	<u>Yes, it is.</u>
<input type="checkbox"/>	③ その車は <u>彼に</u> 洗われました	The car was washed <u>by him</u> .
<input type="checkbox"/>	④ 富士山は <u>雪に覆われている</u>	Mt. Fuji <u>is covered with</u> snow.
<input type="checkbox"/>	④ 彼は多くの人 <u>に知られている</u>	He <u>is known to</u> many people.
<input type="checkbox"/>	⑤ <u>ワインはブドウで</u> 作られている	Wine is made <u>from</u> grapes.
<input type="checkbox"/>	⑤ <u>その橋は石で</u> 作られている	The bridge is made <u>of</u> stones.
<input type="checkbox"/>	⑥ I <u>was surprised at</u> the news.	私はそのニュース <u>に驚いた</u>
<input type="checkbox"/>	⑥ I <u>am interested in</u> English.	私は英語 <u>に興味がある</u>
<input type="checkbox"/>	⑥ I <u>was born in</u> Yokohama.	私は横浜 <u>で生まれた</u>
<input type="checkbox"/>	← チェックした日	
<input type="checkbox"/>	← 間違った数	

第17章 受け身

名前

1. ()を埋めましょう。(説明①②参照)

- | | |
|--------------------|--|
| ① 美貴は愛されています | → Miki (is) (loved). |
| ② 美貴は愛されていません | → Miki (isn't) (loved). |
| ③ 美貴は愛されていますか? | → (Is) Miki (loved)? |
| ④ はい、愛されています | → Yes, she (is). |
| ⑤ いいえ、愛されていません | → No, she (isn't). |
| ⑥ 私の車はトムに洗われました | → My car (was) (washed) by Tom. |
| ⑦ 私の車はトムに洗われませんでした | → My car (wasn't) (washed) by Tom. |
| ⑧ 私の車はトムに洗われましたか? | → (Was) my car (washed) by Tom? |
| ⑨ はい、洗われました | → Yes, it (was). |
| ⑩ いいえ、洗われませんでした | → No, it (wasn't). |

2. ()を埋めましょう。(説明③④参照)

- | | |
|-----------------------|---|
| ① このゲームは多くの子供に遊ばれている | → This game is played (by) many children. |
| ② 彼女は両親に愛されている | → She is loved (by) her parents. |
| ③ 英語は彼らに勉強される | → English is studied (by) (them). |
| ④ 私は彼らに助けられた | → I was helped (by) (them). |
| ⑤ あなたは私達に愛されている | → You are loved (by) (us). |
| ⑥ ハリーポッターは多くの人に知られている | → Harry Potter is known (to) many people. |
| ⑦ 香川はイタリア人に知られている | → Kagawa is known (to) Italians. |
| ⑧ その歌手は台湾人に知られている | → The singer is known (to) Taiwanese. |
| ⑨ 私の車は赤いカバーに覆われている | → My car is covered (with) a red cover. |
| ⑩ 富士山は雪に覆われています | → Mt. Fuji is covered (with) snow. |

3. ()を埋めましょう。(説明⑤⑥参照)

- | | |
|--------------------|---|
| ① この机は木で作られている | → This desk is made (of) wood. |
| ② 紙は木で作られている | → Paper is made (from) wood. |
| ③ ワインはぶどうで作られている | → Wine is made (from) grapes. |
| ④ その像は石で作られている | → The statue is made (of) stones. |
| ⑤ チーズは牛乳で作られている | → Cheese is made (from) milk. |
| ⑥ オバマさんはその知らせに驚いた | → Mr. Obama was (surprised) (at) the news. |
| ⑦ その子供達は英語に興味がある | → The children are (interested) (in) English. |
| ⑧ 彼女は沖縄で生まれた | → She was (born) (in) Okinawa. |
| ⑨ その学生達はアメリカに興味がある | → The students are (interested) (in) America. |
| ⑩ 彼らは彼のパフォーマンスに驚いた | → They are (surprised) (at) his performance. |

4. 並べ替えましょう[不要な語が1語あります]。(説明①～⑥参照)

- | | |
|---|--|
| ① 英語はたくさんの国で話されますか? (English/ speak/ is/ in many countries/ spoken) | → Is English spoken in many countries? |
| ② その本は彼に書かれた (the book/ by/ written/ was/ him/ his) | → The book was written by him. |
| ③ その床はほこりで覆われていた (covered/ the floor/ was/ from/ with/ dust) | → The floor was covered with dust. |
| ④ マヨネーズは卵で作られる (mayonnaise/ of/ from/ made/ is/ eggs) | → Mayonnaise is made from eggs. |
| ⑤ 彼は日本で生まれた (he/ born/ in/ by/ Japan/ was) | → He was born in Japan. |

第 18 章 現在完了

① 現在完了

have (has) + 動詞の過去分詞形で、過去の出来事が現在につながっていることを表します。
否定文・疑問文・答え方は **be 動詞と同じパターン** です。

- 例) 彼らはずっと横浜に住んでいます → They have lived in Yokohama.
 彼らはずっと横浜に住んでいますか? → Have they lived in Yokohama?
 1. 彼らはずっと東京にいません → They (haven't) been in Tokyo.
 2. 彼らはずっと東京にいますか? → (Have) they been in Tokyo?
 3. はい、います → Yes, they (have).

② 「ずっと～している」

この文でよく使われる単語は **since「～以来」、for「～の間」** です。

- 例) 私は5年間ずっと横浜に住んでいる → I have lived in Yokohama for 5 years.
 1. 私達は 15 年間ずっとあなたを愛している → We have loved you (for) 15 years.
 2. 彼らは 2000 年以來ずっと彼を知っている → They have known him (since) 2000.
 3. 私は 2007 年以來ずっと東京にいる → I have been in Tokyo (since) 2007.

③ 「～してしまった」

この文でよく使われる単語は **already「すでに」、yet「まだ」「もう」** です。yet は文の最後につきます。

- 例) 彼はすでにアメリカに行ってしまった → He has already gone to America.
 彼はまだアメリカに行っていない → He hasn't gone to America yet.
 1. 彼はすでにパリに行ってしまった → He has (already) gone to Paris.
 2. 彼はまだパリに行っていない → He hasn't gone to Paris (yet).
 3. 彼はもうパリに行ってしまいましたか? → Has he gone to Paris (yet)?

④ 「～したところだ」

この文でよく使われる単語は **just「ちょうど」、now「今」** です。now は文の最後につきます。

- 例) 彼はちょうどその本を読んだところだ → He has just read the book.
 1. 私は今その本を読んだところだ → I have read the book (now).
 2. 私は今宿題を終えたところだ → I have finished my homework (now).
 3. 私はちょうど宿題を終えたところだ → I have (just) finished my homework.

⑤ 「～したことがある」

この文でよく使われる単語は **ever「今までに」、never「今までに～ない」** です。

「**行ったことがある**」という場合、gone ではなく **been** を使います。

- 例) 私は今までに東京に行ったことがある → I have ever been to Tokyo.
 1. 私は今までにコアラを見たことがある → I have (ever) seen koalas.
 2. 私は今までにコアラを見たことがない → I have (never) seen koalas.
 3. 私は今までにカナダに行ったことがある → I have ever (been) to Canada.

チェック	問題	答え
	① 彼らは <u>ずっと</u> 横浜に <u>住んでいます</u>	They <u>have lived</u> in Yokohama.
	① 彼らは <u>ずっと</u> 横浜に <u>住んでいますか</u> ?	<u>Have</u> they <u>lived</u> in Yokohama?
	① <u>いいえ、住んでいません</u>	<u>No</u> they <u>haven't</u> .
	② <u>2001 年以來</u> ずっと横浜に住んでいる	I have lived in Yokohama <u>since 2001</u> .
	② <u>5年間</u> ずっと横浜に住んでいる	I have lived in Yokohama <u>for 5 years</u> .
	③ 彼は <u>すでに</u> アメリカに行ってしまった	He has <u>already</u> gone to America.
	③ 彼は <u>まだ</u> アメリカに行っていない	He hasn't gone to America <u>yet</u> .
	④ 彼は <u>ちょうど</u> その本を読んだところだ	He has <u>just</u> read the book.
	④ 彼は <u>今</u> その本を読んだところだ	He has read the book <u>now</u> .
	⑤ 私は <u>今までに</u> 東京に <u>行ったことがある</u>	I have <u>ever been</u> to Tokyo.
	⑤ 私は <u>今までに</u> 東京に <u>行ったことがない</u>	I have <u>never been</u> to Tokyp.
	← チェックした日	
	← 間違った数	

第 18 章 現在完了

名前

1. () を埋めましょう。(説明①参照)

- | | |
|---------------------|---|
| ① 彼らはずっと横浜に住んでいる | → They (<u>have</u>) (<u>lived</u>) in Yokohama. |
| ② 彼らはずっと横浜に住んでいません | → They (<u>haven't</u>) (<u>lived</u>) in Yokohama. |
| ③ 彼らはずっと横浜に住んでいますか? | → (<u>Have</u>) they (<u>lived</u>) in Yokohama? |
| ④ はい、住んでいます | → Yes, they (<u>have</u>). |
| ⑤ いいえ、住んでいません | → No, they (<u>haven't</u>). |
| ⑥ 彼はずっと横浜に住んでいる | → He (<u>has</u>) (<u>lived</u>) in Yokohama. |
| ⑦ 彼はずっと横浜に住んでいません | → He (<u>hasn't</u>) (<u>lived</u>) in Yokohama. |
| ⑧ 彼はずっと横浜に住んでいますか? | → (<u>Has</u>) he (<u>lived</u>) in Yokohama? |
| ⑨ はい、住んでいます | → Yes, he (<u>has</u>). |
| ⑩ いいえ、住んでいません | → No, he (<u>hasn't</u>). |

2. () を埋めましょう。(説明②③参照)

- | | |
|--------------------------|--|
| ① 彼女は 1995 年以來ずっと NY にいる | → She has (<u>been</u>) in NY (<u>since</u>) 1995. |
| ② 彼女は 8 年間ずっと NY にいる | → She has (<u>been</u>) in NY (<u>for</u>) 8 years. |
| ③ 私は 1990 年以來ずっと横浜に住んでいる | → I have (<u>lived</u>) in Yokohama (<u>since</u>) 1990. |
| ④ 私は 13 年間ずっと横浜に住んでいる | → I have (<u>lived</u>) in Yokohama (<u>for</u>) 13 years. |
| ⑤ 彼はすでに NY に行ってしまった | → He has (<u>already</u>) (<u>gone</u>) to NY. |
| ⑥ 彼はまだ NY に行っていない | → He hasn't (<u>gone</u>) to NY (<u>yet</u>). |
| ⑦ 彼はもう NY に行っていましたか? | → Has he (<u>gone</u>) to NY (<u>yet</u>)? |
| ⑧ 彼らはすでに試合を終えてしまった | → They have (<u>already</u>) (<u>finished</u>) the game. |
| ⑨ 彼らはまだ試合を終えていません | → They haven't (<u>finished</u>) the game (<u>yet</u>). |
| ⑩ 彼らはもう試合を終えてしまいましたか? | → Have they (<u>finished</u>) the game (<u>yet</u>)? |

3. () を埋めましょう。(説明④⑤参照)

- | | |
|------------------------|---|
| ① 石川はちょうどゴルフを終えたところだ | → Ishikawa has (<u>just</u>) (<u>finished</u>) golf. |
| ② 石川は今ゴルフを終えたところだ | → Ishikawa has (<u>finished</u>) golf (<u>now</u>). |
| ③ 私はちょうどその本を読んだところだ | → I have (<u>just</u>) (<u>read</u>) the book. |
| ④ 私は今その本を読んだところだ | → I have (<u>read</u>) the book (<u>now</u>). |
| ⑤ 彼女は今までにロスに行ったことがある | → She has (<u>ever</u>) (<u>been</u>) to L. A. |
| ⑥ 彼女は今までにロスに行ったことがない | → She has (<u>never</u>) (<u>been</u>) to L. A. |
| ⑦ 私は今までに SMAP を見たことがある | → I have (<u>ever</u>) (<u>seen</u>) SMAP. |
| ⑧ 私は今までに SMAP を見たことがない | → I have (<u>never</u>) (<u>seen</u>) SMAP. |
| ⑨ 私は今までに富士山に行ったことがある | → I have (<u>ever</u>) (<u>climbed</u>) to Mt. Fuji. |
| ⑩ 私は今までに富士山に行ったことがない | → I have (<u>never</u>) (<u>climbed</u>) to Mt. Fuji. |

4. 並べ替えましょう[不要な語が 1 語あります]。(説明①～⑤参照)

- | | |
|--|---|
| ① 彼は 3 年間ずっとロスに住んでいますか? (Has/ he/ in L. A. / lived/ for/ since/ 3 years) | → <u>Has he lived in L. A. for 3 years?</u> |
| ② 私はすでにハリーポッターを見てしまった (Harry Potter/ I/ have/ watched/ already/ yet) | → <u>I have already watched Harry Potter.</u> |
| ③ マドンナは今日本に着いたところだ (Madonna/ now/ have/ has/ in Japan/ arrived) | → <u>Madonna has arrived in Japan now.</u> |
| ④ 私は今までにカナダに行ったことがない (I/ never/ gone/ to Canada/ have/ been) | → <u>I have never been to Canada.</u> |
| ⑤ 大竹先生は今までにロスに住んだことがある (Mr. Otake/ ever/ lived/ has/ never/ in L. A.) | → <u>Mr. Otake has ever lived in L. A.</u> |

第19章 分詞

① 分詞とは？

現在分詞とは動詞の ing 形、過去分詞とは動詞の過去分詞形です。

例) speak → 現在分詞 speaking、過去分詞 spoken

1. drive 現在分詞に → (driving)
2. know 過去分詞に → (known)
3. run 現在分詞に → (running)

② 現在分詞

動詞の ing 形で、「～している」という意味を表します。

例) あの勉強している少年はトムです → That studying boy is Tom.

1. 運転している男はジョンです → The (driving) man is Jhon.
2. その眠っている犬はシロです → The (sleeping) dog is Shiro.
3. あの走っている少年はケンです → That (running) boy is Ken.

③ 過去分詞

動詞の過去分詞形で、「～される」という意味を表します。

例) 壊された机は私のです → The broken desk is mine.

1. 書かれた英語は簡単です → (Written) English is easy.
2. 話される英語は難しいです → (Spoken) English is difficult.
3. 壊された自転車は花子のです → The (broken) bike is Hanako' s.

④ 分詞の位置

分詞は名詞を説明する役目をし、その名詞の前に置かれます。

例) 勉強している学生 → the studying student

1. その眠っている犬はシロです → The (sleeping) (dog) is Shiro.
2. あの走っている少年はケンです → That (running) (boy) is Ken.
3. 壊された机は私のです → The (broken) (desk) is mine.

⑤ 他に語句がつく場合の分詞の位置

分詞の他に名詞を説明する語がつくときは、名詞の後に置かれます。

例) 英語を勉強している学生 → the student studying English

1. 部屋で眠っている犬はシロです → The (dog) (sleeping) in the room is Shiro.
2. 公園を走っている少年はケンです → The (boy) (running) in the park is Ken.
3. 昨日壊された机は私のでした → The (desk) (broken) yesterday was mine.

チェック	問題	答え
<input type="checkbox"/>	② 現在分詞の形と意味	ing 形で「～している」という意味
<input type="checkbox"/>	② That <u>studying</u> boy is Tom.	あの勉強している少年はトムです
<input type="checkbox"/>	③ 過去分詞の形と意味	過去分詞形で「～される」という意味
<input type="checkbox"/>	③ The <u>broken</u> desk is mine.	壊された机は私のです
<input type="checkbox"/>	④ 勉強している学生	the <u>studying</u> student
<input type="checkbox"/>	④ 英語を勉強している学生	the student <u>studying</u> English
<input type="checkbox"/>	← チェックした日	
<input type="checkbox"/>	← 間違った数	

第19章 分詞

名前

1. 指示に従って書き換えましょう。(説明①参照)

- ① study 現在分詞に → (studying)
- ② sing 現在分詞に → (singing)
- ③ help 現在分詞に → (helping)
- ④ watch 現在分詞に → (watching)
- ⑤ eat 現在分詞に → (eating)
- ⑥ break 過去分詞に → (broken)
- ⑦ love 過去分詞に → (loved)
- ⑧ speak 過去分詞に → (spoken)
- ⑨ know 過去分詞に → (known)
- ⑩ write 過去分詞に → (written)

2. 正しい方に○をしましょう。(説明②③参照)

- ① 歌っている少女はさやかです → The (sing[○]ing / sung) girl is Sayaka.
- ② 壊された窓は高かった → The (break[○]ing / broken) window was expensive.
- ③ 運転している女性はメアリーです → The (driv[○]ing / driven) lady is Mary.
- ④ その眠っているネコはタマです → The (sleep[○]ing / slept) cat is Tama.
- ⑤ 踊っている男の人は賢也です → The (danc[○]ing / danced) man is Kenya.
- ⑥ 話される英語は難しいです → (Speak[○]ing / Spoken) English is difficult.
- ⑦ 私はその壊されたイスを修理した → I fixed the (break[○]ing / broken) chair.
- ⑧ 私は踊っている少年に話しかけた → I talked to a (danc[○]ing / danced) boy.
- ⑨ 私はあの走っている生徒を知っている → I know that (run[○]ning / run) student.
- ⑩ 私はゆで卵が好きです → I like a (boil[○]ing / bo[○]iled) egg.

3. () を埋めましょう。(説明④⑤参照)

- ① 走っている少年はトムです → The (running) (boy) is Tom.
- ② 公園を走っている少年はトムです → The (boy) (running) in the park is Tom.
- ③ その壊された机は彼のでした → The (broken) (desk) was his.
- ④ その昨日壊された机は彼のでした → The (desk) (broken) yesterday was his.
- ⑤ その歌っている少女はヒカルです → The (singing) (girl) is Hikaru.
- ⑥ その歌を歌っている少女はヒカルです → The (girl) (singing) a song is Hikaru.
- ⑦ その眠っている犬はクロです → The (slepp[○]ing) (dog) is Kuro.
- ⑧ その部屋で眠っている犬はクロです → The (dog) (sleep[○]ing) in the room is Kuro.
- ⑨ 話される言語は日本語です → The (spoken) (language) is Japanese.
- ⑩ 日本で話される言語は日本語です → The (language) (spoken) in Japan is Japanese.

4. 並べ替えましょう[不要な語が1語あります]。(説明①～⑤参照)

- ① 運転している女の人は裕子です (Yuko/ is/ the/ driven/ driving/ woman)
→ The driving woman is Yuko.
- ② その壊された時計は机の上にあった (the/ watch/ on the desk/ was/ breaking/ broken)
→ The broken watch was on the desk.
- ③ その歌手を演じている男の人は松山です (the/ acting/ the singer/ is/ man/ acted/ Matsuyama)
→ The man acting the singer is Matsuyama.
- ④ 日本で作られた車は良い (a/ car/ in Japan/ making/ made/ good/ is)
→ The car made in Japan is good.
- ⑤ 今プレイしている男の人はウッズです (the/ man/ playing/ played/ now/ Woods/ is)
→ The man playing now is Woods.

第 20 章 関係代名詞

① 関係代名詞 who

関係代名詞 **who** は **その人は** という働きをします。

- 例) a student **who** plays tennis → 学生 **その人は** テニスをする = テニスをする学生
1. a girl **who** studies English → 英語を勉強する 女の子
2. a man **who** likes dogs → 犬が好きな 男の人
3. a boy **who** has a lot of books → たくさん本を持っている 男の子

② 関係代名詞 whose

関係代名詞 **whose** は **その人の** と **そのの** という働きをします。

- 例) a student **whose** brother is a doctor → 学生 **その人の** 兄は医者だ = 兄が医者の学生
- a dog **whose** mother is Shiro → 犬 **そのの** 母のはシロだ = 母がシロの犬
1. a girl **whose** sister is a teacher → お姉がさん先生の 女の子
2. a man **whose** hair is red → 髪が赤い 男の人
3. a boy **whose** house is big → 家が大きい 男の子

③ 関係代名詞 whom

関係代名詞 **whom** は **その人を/に** という働きをします。

- 例) the student **whom** I met yesterday → 学生 **その人に** 私は昨日会った = 私が昨日会った学生
1. the girl **whom** you like → あなたが好きな 女の子
2. the man **whom** I saw in the park → 私が公園で見た 男の人
3. the boy **whom** you met yesterday → あなたが昨日会った 男の子

④ 関係代名詞 which

関係代名詞 **which** は **それは** と **それを/に** という働きをします。

- 例) a dog **which** runs fast → 犬 **それは** 速く走る = 速く走る犬
- the dog **which** he likes → 犬 **それを** 彼は好き = 彼が好きな犬
1. a monkey **which** eats oranges → オレンジを食べる 猿
2. the cake **which** Nancy made → ナンシーが作った ケーキ
3. the car **which** he drove → 彼が運転した 車

⑤ 関係代名詞 that

関係代名詞 **that** は **whose 以外の働き** をします。

- 例) a student **who** plays tennis = a student **that** plays tennis
- 正しければ○を、間違っていたら×をつけましょう。

1. a boy **who** has a lot of books → ☐ that に書き換えられる
2. a boy **whose** house is big → ☐ that に書き換えられる
3. the boy **whom** you met yesterday → ☐ that に書き換えられる

⑥ 関係代名詞の省略

～を/に の働きをする関係代名詞は省略できます。

- 例) the student **whom** I met yesterday = the student I met yesterday
1. a boy **who** has a lot of books → ☐ 省略できる
2. a boy **whose** house is big → ☐ 省略できる
3. the boy **whom** you met yesterday → ☐ 省略できる

チェック	問題	答え
<input type="checkbox"/>	① テニスをする学生	a student who plays tennis
<input type="checkbox"/>	② 兄が医者の学生	a student whose brother is a doctor
<input type="checkbox"/>	② お母さんがシロの犬	a dog whose mother is Shiro
<input type="checkbox"/>	③ 私が昨日会った学生	the student whom I met yesterday
<input type="checkbox"/>	④ 速く走る犬	a dog which runs fast
<input type="checkbox"/>	④ 彼が好きな犬	the dog which he likes
<input type="checkbox"/>	⑤ 関係代名詞 that の役割	whose 以外の働き
<input type="checkbox"/>	⑥ 省略できる関係代名詞	～を/に の働きをする関係代名詞
<input type="checkbox"/>	← チェックした日	
<input type="checkbox"/>	← 間違った数	

第 20 章 関係代名詞

名前

1. who, whose, whom のどれかを入れましょう。(説明①～③参照)

- | | |
|------------------|--|
| ① テニスが好きな女の子 | → a girl (<u>who</u>) likes tennis |
| ② お父さんがアメリカ人の男の子 | → a boy (<u>whose</u>) father is an American |
| ③ 私が昨日会った老人 | → the old man (<u>whom</u>) I met yesterday |
| ④ 私が英語を教える学生達 | → the students (<u>whom</u>) I teach English |
| ⑤ 本を読んでいる女の | → the woman (<u>who</u>) is reading a book |
| ⑥ 父が松田優作の男の人 | → the man (<u>whose</u>) father is Yusaku Matuda |
| ⑦ 家が大きい学生 | → a student (<u>whose</u>) house is big |
| ⑧ 私が好きな女の子 | → the girl (<u>whom</u>) I like |
| ⑨ 私を好きな女の子 | → the girl (<u>who</u>) likes me |
| ⑩ 車を運転できる男の人 | → a man (<u>who</u>) can drive a car |

2. 日本語にしましょう。(説明①～④参照)

- | | |
|--------------------------------------|----------------------------|
| ① a boy who can play soccer | → <u>サッカーをすることが出来る</u> 男の子 |
| ② the girl who cooked the cake | → <u>そのケーキを作った</u> 女の子 |
| ③ the Japanese who can speak English | → <u>英語を話すことが出来る</u> 日本人 |
| ④ the boy whose father is a singer | → <u>お父さんが歌手の</u> 男の子 |
| ⑤ the girl whose mother is a teacher | → <u>お母さんが先生の</u> 女の子 |
| ⑥ the woman whose hair is pink | → <u>髪がピンクの</u> 女の人 |
| ⑦ the man whom you met yesterday | → <u>あなたが昨日会った</u> 男の人 |
| ⑧ the girl whom I saw in the park | → <u>私が公園で見た</u> 女の子 |
| ⑨ the dog which helped a girl | → <u>女の子を助けた</u> 犬 |
| ⑩ the dog which she loves | → <u>彼女が大好きな</u> 犬 |

3. ○か×を入れましょう。(説明⑤～⑥参照)

- | | | |
|--------------------------------------|--|--------------------------------|
| ① a man who likes cars | → <input type="radio"/> that に書き換えられる | <input type="checkbox"/> 省略できる |
| ② the girl who cooked the cake | → <input type="radio"/> that に書き換えられる | <input type="checkbox"/> 省略できる |
| ③ a man whose house is big | → <input type="checkbox"/> that に書き換えられる | <input type="checkbox"/> 省略できる |
| ④ the girl whose mother is a teacher | → <input type="checkbox"/> that に書き換えられる | <input type="checkbox"/> 省略できる |
| ⑤ the man whom you met yesterday | → <input type="radio"/> that に書き換えられる | <input type="radio"/> 省略できる |
| ⑥ the girl whom I saw in the park | → <input type="radio"/> that に書き換えられる | <input type="radio"/> 省略できる |
| ⑦ the dog which helped a girl | → <input type="radio"/> that に書き換えられる | <input type="checkbox"/> 省略できる |
| ⑧ a dog whose tail is white | → <input type="checkbox"/> that に書き換えられる | <input type="radio"/> 省略できる |
| ⑨ the dog which she loves | → <input type="radio"/> that に書き換えられる | <input type="radio"/> 省略できる |
| ⑩ the cat which you found yesterday | → <input type="radio"/> that に書き換えられる | <input type="checkbox"/> 省略できる |

4. 並べ替えましょう[不要な語が1語あります]。(説明①～⑥参照)

- | | |
|--|--|
| ① トムを好きな女の子はメアリーです | (the girl/ Tom/ who/ whom/ likes/ Mary/ is) |
| → <u>The girl who likes Tom is Mary.</u> | |
| ② 私達が好きな女の子はキャシーです | (the girl/ Kathy/ who/ whom/ like/ we/ is) |
| → <u>The girl whom we like is Kathy.</u> | |
| ③ お父さんが純一の男は彼です | (the man/ is/ him/ whose/ that/ father/ is/ Junichi) |
| → <u>The man whose father is Junichi is him.</u> | |
| ④ 健を救った犬はシロです | (the dog/ saved/ Ken/ Shiro/ is/ whose/ which) |
| → <u>The dog which saved Ken is Shiro.</u> | |
| ⑤ 1番速く走る少年はトムです | (the boy/ runs/ who/ whom/ the fastest/ Tom/ is) |
| → <u>The boy who runs the fastest is Tom.</u> | |